



ГОСУДАРСТВЕННОЕ КАЗЕННОЕ ОБЩЕОБРАЗОВАТЕЛЬНОЕ УЧРЕЖДЕНИЕ
«НОВОУРАДИНСКАЯ СРЕДНЯЯ ОБЩЕОБРАЗОВАТЕЛЬНАЯ ШКОЛА»

Рассмотрено:
методическим объединением учителей
естественно математического цикла
Руководитель МО


Авахиева Б.Г.
« 7 » августа 2023 г.

Согласовано:
Заместитель директора по УВР
ГКОУ «Новоурдинская СОШ»


Магомедова Х.М.,
« » 2023 г.

Утверждаю:
Директор

ГКОУ «Новоурдинская
СОШ»

Гаджиева П.Р.
_____ 2023 г.

Рабочая программа естественнонаучной и технологической направленностей
по физике для 9 класса
с использованием оборудования центра «Точка роста»
на 2023-2024 учебный год

с.Новая Урада 2023 г.

1. Пояснительная записка

Физика как наука о наиболее общих законах природы, выступая в качестве учебного предмета в школе, вносит существенный вклад в систему знаний об окружающем мире. Она раскрывает роль науки в экономическом и культурном развитии общества, способствует формированию современного научного мировоззрения.

Программа составлена с учетом требований к результатам основного общего образования, представленных в федеральном государственном образовательном стандарте **общего образования второго поколения** и содействует сохранению единого образовательного пространства.

Исходя из общих положений концепции физического образования, данный курс физики призван решать следующие задачи:

- создать условия для формирования логического и абстрактного мышления у школьников как основы их дальнейшего эффективного обучения;

сформировать набор необходимых для дальнейшего обучения предметных и общеучебных умений на основе решения как предметных, так и интегрированных жизненных задач;

обеспечить прочное и сознательное овладение системой физических знаний и умений, необходимых для применения в практической деятельности, для изучения смежных дисциплин, для продолжения образования; обеспечить интеллектуальное развитие, сформировать качества мышления, характерные для физической деятельности и необходимые для полноценной жизни в обществе;

сформировать представление об идеях и методах физики, о физике как форме описания и методе познания окружающего мира;

сформировать представление о физике как части общечеловеческой культуры, понимание значимости физики для общественного прогресса;

сформировать устойчивый интерес к физике на основе дифференцированного подхода к учащимся;

выявить и развить творческие способности на основе заданий, носящих нестандартный, занимательный характер.

Общее значение физики, как составной части общего образования состоит в том, что она вооружает школьника научным методом познания, позволяющим получать объективные знания об окружающем мире. Так сегодня эксперимент является источником знаний и критерием их истинности в науке. Концепция современного образования подразумевает, что в учебном эксперименте ведущую роль должен занять самостоятельный исследовательский ученический эксперимент. Современные экспериментальные исследования по физике уже трудно представить без использования не только аналоговых, но и цифровых измерительных приборов. В Федеральном государственном образовательном стандарте указано, что одним из универсальных учебных действий, приобретаемых учащимися, должно стать умение «проведения опытов, простых экспериментальных исследований, прямых и косвенных измерений с использованием аналоговых и цифровых измерительных приборов».

Обучение осуществляется при поддержке Центра образования естественно-научной направленности «Точка роста», который создан для развития у обучающихся естественно-научной, математической, информационной грамотности, формирования критического и креативного мышления, совершенствования навыков естественно-научной направленности, а также для практической отработки учебного материала по учебному предмету «Физика».

-цели изучения предмета

Изучение физики на ступени основного общего образования направлено на достижение следующих целей:

-освоение знаний о механических явлениях, величинах, характеризующих эти явления, законах, которым они подчиняются, методах научного познания природы и формирование на этой основе представлений о физической картине мира;

-овладение умениями проводить наблюдения природных явлений, описывать и обобщать результаты наблюдений, использовать простые измерительные приборы для изучения физических явлений, представлять результаты наблюдений или измерений с помощью таблиц, графиков и выявлять на этой основе особые закономерности, применять полученные знания для объяснения разнообразных природных явлений и процессов, принципов действия важнейших технических устройств, для решения физических задач;

-развитие познавательных интересов, интеллектуальных и творческих способностей, самостоятельности в приобретении новых знаний, при решении физических задач и выполнении экспериментальных исследований с использованием информационных технологий;

-воспитание убежденности в возможности познания законов природы, в необходимости разумного использования достижений науки и технологий для дальнейшего развития человеческого общества, уважения к творцам науки и техники, отношения к физике как к элементу общечеловеческой культуры;

-использование полученных знаний и умений для решения практических задач повседневной жизни, обеспечения безопасности своей жизни, рационального использования и охраны окружающей среды.

Рабочая программа по физике для 9 класса составлена на основе:

Федеральный закон от 29.12.2012 № 273-ФЗ (ред. от 31.07.2020) «Об образовании в Российской Федерации» (с изм. и доп., вступ. в силу с 01.09.2020).

Государственная программа Российской Федерации «Развитие образования» (утв. Постановлением Правительства РФ от 26.12.2017 № 1642 (ред. от 22.02.2021) «Об утверждении государственной программы Российской Федерации «Развитие образования».

Федеральный государственный образовательный стандарт основного общего образования (утв. приказом Министерства образования и науки Российской Федерации от 17.12.2010 № 1897) (ред. 21.12.2020 –вт. поколение)

Примерная основная образовательная программа основного общего образования (одобрена решением федерального учебно – методического объединения по общему образованию, протокол от 8 апреля 2015 г. №1/15);

Приказ Министерства просвещения Российской Федерации от 28 декабря 2018 г. N 345" и приказом Минпросвещения России от 18.05.2020 N 249 и от 20.05.2020 №254 "О внесении изменений в федеральный перечень учебников, рекомендуемых к использованию при реализации имеющих государственную аккредитацию образовательных программ начального общего, основного общего, среднего общего образования»,

Примерная программа основного общего образования по физике VII—IX классы А. В. Перышкина (базовый уровень),2023 г.

Образовательная программа основного общего образования» ГКОУ «Новоурдинская СОШ»

Учебный план ГКОУ «Новоурдинская СОШ»на 2023-2024 учебный год;

Положения о структуре, порядке разработки и утверждения рабочих программ по отдельным учебным предметам, курсам». ГКОУ «Новоурдинская СОШ»

Учебно – методический комплект для учителя:

Программа для общеобразовательных учреждений Физика, 7-9 классы / составитель А.В. Перышкин - М.: Дрофа, 2020
«Физика 9». Учебник для 9 класса общеобразовательных учреждений под ред. А. В. Перышкина .-М.: Дрофа, 2020

(+эл вариант учебника)

Тетрадь по физике для 8 класса общеобразовательных учреждений под ред. Т. А. Ханнанова .-М.: Дрофа, 2020 (эл вариант)

Тетрадь для лабораторных работ для 9 класса общеобразовательных учреждений под ред. Р. Д. Минькова .-М.: Экзамен, 2020 (эл вариант)

Контрольные и проверочные работы для 7-11 классов общеобразовательных учреждений: книга для учителя / О. Ф. Кабардин. - М.: Дрофа, 2020.

Тесты по физике для 7-9 классов общеобразовательных учреждений: книга для учителя / В. А. Волков. - М.: Вако, 2020

Сборник задач по физике/В. И. Лукашик, Е. В. Иванова-М.: Просвещение,2020

Учебно – методический комплект для ученика:

«Физика 9». Учебник для 9 класса общеобразовательных учреждений под ред. А. В. Перышкина .-М.: Дрофа, 2020

Цифровые образовательные ресурсы и оборудование: Цифровая лаборатория «Точка роста»,

Согласно учебного план ГКОУ «Новоурдинская СОШ» на 2023-2024 учебный год на изучение физики в 9-ом классе отводится 102 часа за учебный год из расчета 3 часа в неделю.

Планируемые результаты освоения учебного предмета

Программа обеспечивает достижение обучающимися 9 класса следующих результатов.

Личностными результатами изучения предмета «Физика» являются следующие:

- формирование ответственного отношения к учению, готовности к саморазвитию, осознанному выбору с учетом познавательных интересов;
- формирование целостного мировоззрения, соответствующего современному уровню развития науки и учитывающего многообразие современного мира;
- убежденность в возможности познания природы, в необходимости разумного использования достижений науки и технологий для дальнейшего развития человеческого общества, отношение к физике как элементу общечеловеческой культуры;
- самостоятельность в приобретении новых знаний и практических умений;
- осознание российской гражданской идентичности; чувства патриотизма, любви к своей местности, своему региону, своей стране;

- мотивация образовательной деятельности на основе личностно ориентированного подхода;
- формирование ценностных отношений друг к другу, учителю, авторам открытий и изобретений.

Метапредметным результатом изучения курса «Физика» является формирование универсальных учебных действий (УУД).

Регулятивные УУД:

- самостоятельно приобретать новые знания и практические умения;
- управлять своей познавательной деятельностью;
- организовывать свою деятельность;
- определять цели и задачи учебной деятельности;
- самостоятельно обнаруживать и формулировать учебную проблему;
- выдвигать версии решения проблемы;
- составлять индивидуально или в группе план решения проблемы (выполнения проекта);
- выбирать средства достижения цели и применять их на практике;
- оценивать достигнутые результаты.

Познавательные УУД:

- анализировать, структурировать информацию, факты и явления;
- выявлять причины и следствия простых явлений;
- осуществлять сравнение и классификацию, самостоятельно выбирая критерии для указанных логических операций;
- строить логическое рассуждение, включающее установление причинно-следственных связей;
- создавать схематические модели с выделением существенных характеристик объекта;
- составлять тезисы, простые и сложные планы изученного текста;
- преобразовывать информацию из одного вида в другой (таблицу в текст и т. п.);
- определять возможные источники необходимых сведений, производить поиск информации, анализировать и оценивать ее достоверность;
- представлять собранную информацию в виде выступления или презентации.

Коммуникативные УУД:

- самостоятельно организовывать учебное взаимодействие в группе (определять общие цели, распределять роли, договариваться друг с другом);
- в дискуссии уметь выдвинуть аргументы и контраргументы;
- адекватно использовать речевые средства для дискуссии и аргументации своей позиции;
- учиться критично относиться к своему мнению, с достоинством признавать ошибочность и корректировать его;
- понимая позицию другого, различать в его речи: мнение (точку зрения), доказательство (аргументы), факты (гипотезы, аксиомы, теории);
- уметь взглянуть на ситуацию с иной позиции и договариваться с людьми иных позиций.

Предметным результатом изучения курса «Физика» является сформулированность следующих умений:

- объяснять, для чего изучают физику;
- формировать представления о закономерной связи и познании явлений природы; о системообразующей роли физики для развития других естественных наук;
- формировать первоначальные представления о физической сущности явлений природы (тепловых, электромагнитных, оптических), видах материи (вещество и поле), усваивать основные идеи атомного строения вещества, овладевать понятийным аппаратом и символическим языком физики;
- приобретать опыт применения научных методов познания, наблюдения физических явлений, простых экспериментальных исследований, прямых и косвенных измерений с использованием измерительных приборов, понимать неизбежность погрешностей любых измерений;
- понимать физические основы и принцип действия машин и механизмов, средств передвижения и связи, бытовых приборов, промышленных технологических процессов, влияние их на окружающую среду, осознавать возможные причины техногенных катастроф;
- овладевать основами безопасного использования естественных и искусственных электрических и магнитных полей, электромагнитных и звуковых волн, ионизирующих излучений во избежание их вредного воздействия на окружающую среду и организм человека;
- формировать теоретическое мышление на основе умения устанавливать факты, различать причины и следствия, строить модели и выдвигать гипотезы, выводить из экспериментальных фактов и теоретических моделей физические законы;
- развивать умение планировать в повседневной жизни свои действия с применением полученных знаний законов механики, электродинамики, термодинамики и тепловых явлений с целью сбережения здоровья;
- объяснять значение ключевых понятий.

К концу 9 класса в результате освоения программы по физике обучающийся научится:

- соблюдать правила безопасности и охраны труда при работе с учебным и лабораторным оборудованием;
- характеризовать понятия (система отсчета, относительность механического движения, невесомость и перегрузки, механические волны, звук, инфразвук и ультразвук, электромагнитные волны, инфракрасные волны, ультрафиолетовые волны, рентгеновское излучение, шкала электромагнитных волн, спектры испускания и поглощения; альфа-, бета- и гамма-излучения, изотопы, ядерная и термоядерная энергетика);
- различать явления (равномерное и неравномерное прямолинейное движение, равноускоренное прямолинейное движение, свободное падение тел, равномерное движение по окружности, взаимодействие тел, равновесие материальной точки, реактивное движение, невесомость, колебательное движение (гармонические колебания, затухающие колебания, вынужденные колебания), резонанс, волновое движение (звук), отражение звука, дисперсия света, отражение и преломление света, полное внутреннее отражение света, сложение спектральных цветов, естественная радиоактивность, возникновение линейчатого спектра излучения по описанию их характерных свойств и на основе опытов, демонстрирующих данное физическое явление);

- описывать изученные свойства тел и физические явления, используя физические величины (средняя и мгновенная скорость тела при неравномерном движении, ускорение, перемещение при равноускоренном прямолинейном движении, центростремительное ускорение, угловая скорость, перемещение, пройденный путь и скорость при криволинейном движении, сила тяжести, ускорения свободного падения с учетом зависимости от широты местности, вес тела, центр тяжести твердого тела, импульс тела, импульс силы, механическая работа и мощность, потенциальная энергия, кинетическая энергия, полная механическая энергия, период и частота колебаний, период математического и пружинного маятников, длина волны, громкость и высота тона, скорость света, показатель преломления среды); при описании правильно трактовать физический смысл используемых величин, их обозначения и единицы физических величин, находить формулы, связывающие данную физическую величину с другими величинами;
- характеризовать свойства тел, физические явления и процессы, используя закон сохранения энергии, закон всемирного тяготения, принцип суперпозиции сил, принцип относительности Галилея, законы Ньютона, закон сохранения импульса, законы отражения и преломления света, законы сохранения зарядового и массового чисел при ядерных реакциях; при этом различать словесную формулировку закона и его математическое выражение;
- объяснять физические процессы и свойства тел: выявлять причинно следственные связи, строить объяснение из 2–3 логических шагов с опорой на 2–3 изученных свойства физических явлений, физических закона или закономерности;
- решать расчетные задачи (опирающиеся на систему из 2–3 уравнений), используя законы и формулы, связывающие физические величины: на основе анализа условия задачи записывать краткое условие, выбирать законы и формулы, необходимые для ее решения, проводить расчеты и оценивать реалистичность полученного значения физической величины;
- проводить опыты по наблюдению физических явлений или физических свойств тел (изучение второго закона Ньютона, закона сохранения энергии; зависимость периода колебаний пружинного маятника от массы груза и жесткости пружины и независимость от амплитуды малых колебаний): самостоятельно собирать установку из избыточного набора оборудования; описывать ход опыта и формулировать выводы;
- проводить при необходимости серию прямых измерений, определяя среднее значение измеряемой величины; обосновывать выбор способа измерения/измерительного прибора;
- проводить исследование зависимостей физических величин с использованием прямых измерений (зависимость пути от времени при равноускоренном движении без начальной скорости; периода колебаний математического маятника от длины нити): самостоятельно собирать установку, фиксировать результаты полученной зависимости физических величин в виде таблиц и графиков, делать выводы по результатам исследования;
- проводить косвенные измерения физических величин (средняя скорость и ускорение тела при равноускоренном движении, ускорение свободного падения, частота и период колебаний математического и пружинного маятников, радиоактивный фон): планировать измерения; собирать экспериментальную установку, следуя предложенной инструкции; вычислять значение величины и анализировать полученные результаты с учетом заданной погрешности измерений;

- соблюдать правила безопасного труда при работе с лабораторным оборудованием;
- различать основные признаки изученных физических моделей: материальная точка, абсолютно твердое тело, планетарная модель атома, нуклонная модель атомного ядра;
- характеризовать принципы действия изученных приборов и технических устройств с опорой на их описания (в том числе: эхолот, перископ, спектроскоп, дозиметр, камера Вильсона), используя знания о свойствах физических явлений и необходимые физические закономерности; использовать схемы и схематичные рисунки изученных технических устройств, измерительных приборов и технологических процессов при решении учебно-практических задач; приводить примеры практического использования физических знаний в повседневной жизни для обеспечения безопасности при обращении с приборами и техническими устройствами, сохранения здоровья и соблюдения норм экологического поведения в окружающей среде;
- приводить примеры вклада российских (в том числе: К.Э. Циолковский, С.П. Королев, Д.Д. Иваненко, И.В. Курчатов) и зарубежных (в том числе: И. Ньютон, Дж. Максвелл, Г. Герц, В. Рентген, А. Беккерель, М. Склодовская-Кюри, Э. Резерфорд) ученых-физиков в развитие науки, объяснение процессов окружающего мира, в развитие техники и технологий;
- создавать собственные письменные и устные сообщения на основе информации из нескольких источников, грамотно используя понятийный аппарат изучаемого раздела физики и сопровождая выступление презентацией с учетом особенностей аудитории.

Обучающийся получит возможность научиться:

- осознавать ценность научных исследований, роль физики в расширении представлений об окружающем мире и ее вклад в улучшение качества жизни;
использовать приемы построения физических моделей, поиска и формулировки доказательств выдвинутых гипотез
- и теоретических выводов на основе эмпирически установленных фактов;
- сравнивать точность измерения физических величин по величине их относительной погрешности при проведении прямых измерений;
- самостоятельно проводить прямые и косвенные измерения и исследования физических величин с использованием различных способов измерения физических величин, выбирать средства измерения с учетом необходимой точности измерений, обосновывать выбор способа измерения, адекватного поставленной задаче, проводить оценку достоверности полученных результатов;
- воспринимать информацию физического содержания в научно-популярной литературе и средствах массовой информации, критически оценивать полученную информацию, анализируя ее содержание и данные об источнике информации;
- создавать собственные письменные и устные сообщения о физических явлениях на основе нескольких источников информации, сопровождать выступление презентацией, учитывая особенности аудитории сверстников.

Содержание учебного предмета Физика, 9 класс

Законы взаимодействия и движения тел (38 часов)

Материальная точка. Система отсчета. Перемещение. Определение координаты движущегося тела. Перемещение при прямолинейном равномерном движении. Решение задач. Прямолинейное равноускоренное движение. Ускорение. Скорость прямолинейного равноускоренного движения. График скорости. Решение задач на скорость и ускорение. Перемещение при прямолинейном равноускоренном движении. Перемещение тела при прямолинейном равноускоренном движении без начальной скорости. Относительность движения. Решение задач на перемещение. Инерциальные системы отсчета. Первый закон Ньютона. Второй закон Ньютона. Третий закон Ньютона. Свободное падение тел. Движение тела, брошенного вертикально вверх. Закон всемирного тяготения. Ускорение свободного падения на Земле и других небесных телах. Движение тела по окружности. Искусственные спутники Земли. Импульс тела. Закон сохранения импульса. Реактивное движение. Ракеты. Вывод закона сохранения полной механической энергии.

Лабораторные работы:

Лабораторная работа № 1. «Исследование равноускоренного движения без начальной скорости».

Лабораторная работа № 2. «Измерение ускорения свободного падения».

Контрольные работы:

Контрольная работа № 1. «Основы кинематики»

Контрольная работа № 2. «Основы динамики».

Механические колебания и волны, звук (12 часов)

Колебательное движение. Свободные колебания. Величины, характеризующие колебательное движение. Превращение энергии при колебательном движении. Гармонические колебания. Затухающие колебания. Вынужденные колебания. Резонанс. Распространение колебаний в среде. Волны. Продольные и поперечные волны. Длина волны. Скорость распространения волны. Источники звука. Звуковые колебания. Высота, тембр и громкость звука. Распространение звука. Отражение звука. Эхо. Звуковой резонанс.

Лабораторные работы:

Лабораторная работа № 3 «Исследование зависимости периода и частоты свободных колебаний нитяного маятника от его длины».

Контрольные работы:

Контрольная работа № 3 «Механические колебания и волны, звук».

Электромагнитное поле (22 часа)

Магнитное поле и его графическое изображение. Направление тока и направление линий его магнитного поля. Правило буравчика. Правило правой руки. Обнаружение магнитного поля по его действию на электрический ток. Сила Ампера. Правило левой руки. Индукция магнитного поля. Магнитный поток. Явление электромагнитной индукции. Направление индукционного тока. Правило Ленца. Получение и передача переменного электрического тока. Трансформатор. Электромагнитное поле. Электромагнитные волны. Электромагнитная природа света. Преломление света. Физический смысл показателя преломления. Дисперсия света. Цвета тел. Типы оптических спектров. Поглощение и испускание света атомами. Происхождение линейчатых спектров.

Лабораторные работы:

Лабораторная работа №4 «Изучение явления электромагнитной индукции»

Контрольные работы:

Контрольная работа № 4 « Электромагнитное поле».

Строение атома и атомного ядра. Использование энергии атомных ядер (15 часов)

Радиоактивность. Опыт Резерфорда. Модели атомов Томсона и Резерфорда. Радиоактивные превращения атомных ядер. Экспериментальные методы исследования частиц. Открытие протона и нейтрона. Состав атомного ядра. Ядерные силы. Энергия связи ядра. Дефект масс. Деление ядер урана. Цепная реакция. Ядерный реактор. Преобразование внутренней энергии атомных ядер в электрическую энергию. Атомная энергетика. Биологическое действие радиации. Закон радиоактивного распада. Термоядерная реакция.

Лабораторные работы:

Лабораторная работа № 5 «Изучение треков заряженных частиц по готовым фотографиям».

Контрольные работы:

Контрольная работа № 5 « Строение атома и атомного ядра».

Строение и эволюция Вселенной (6 часов)

Состав, строение и происхождение Солнечной системы. Большие планеты Солнечной системы. Малые тела Солнечной системы. Строение, излучения и эволюция Солнца и звезд. Строение и эволюция вселенной.

Контрольные работы:

Контрольная работа № 6 «Строение и эволюция Вселенной».

Повторение (7 часов)

Контрольные работы:

Контрольная работа № 7 «Итоговая»

Повторение механических, электромагнитных, оптических, квантовых явлений. Повторение материалов 7 и 8 классов.

Резерв (2 часа)

Тематическое планирование

№	Тема	Кол-во часов	Неделя	Форма контроля
1	Законы взаимодействия и движения тел	38	1-13	К/р № 1,2
2	Механические колебания и волны, звук	12	14-17	К/р № 3
3	Электромагнитное поле	22	18-24	К/р № 4
4	Строение атома и атомного ядра. Использование энергии атомных ядер	15	25-29	К/р № 5
5	Строение и эволюция Вселенной	6	30-31	
				К/р № 6
6	Повторение	6	32-33	
				К/р № 7
7	Резерв	2	34	
	ИТОГО	102		

Приложение 1

Календарно – тематическое планирование

№ уро ка	Изучаемая тема	Основные виды деятельности обучающихся.	Универсальные учебные действия	Сроки изучения				Домашнее задание	Использо вание оборудов ания «Точка роста»
				9 А					
				План	Факт	План	Факт		
Законы взаимодействия и движения тел (38 часов)									
1	Вводный инструктаж по ТБ в кабинете физики. Материальная точка. Система отсчета.	Выясняют критерии замены тела материальной точкой, определяют положение тела в пространстве в любой момент времени	<p><u>Познавательные:</u> Умеют заменять термины определениями. Выражение смысла ситуации различными средствами (рисунки).</p> <p><u>Регулятивные:</u> Выделение и осознание то, что уже усвоено и что еще подлежит усвоению, осознание качества и уровня усвоения.</p> <p><u>Коммуникативные:</u> Осознание своих действий. Умение задавать вопросы и слушать</p>					§ 1, упр.1(1,2) § 2 упр.2(1),	Ознакомл ение с цифровой лаборатор ией «Точка роста»
2.	Траектория. Путь. Перемещение.	Получают понятие о траектории, пути и перемещении; необходимости каждой из этих характеристик для изучения механического движения; составляют сравнительную характеристику.	<p><u>Познавательные:</u> Выбирают знаково-символические средства для построения модели.</p> <p><u>Регулятивные:</u> Ставят учебную задачу на основе соотнесения того, что уже известно и усвоено, и того, что еще неизвестно.</p> <p><u>Коммуникативные:</u> Учатся организовывать и планировать учебное сотрудничество с учителем.</p>					§ упр 3 (1)	

3.	Определение координаты движущегося тела.	Находят координаты тела по начальной координате и проекции вектора перемещения.	<p><u>Познавательные:</u> Выбирают знаково-символические средства для построения модели.</p> <p><u>Регулятивные:</u> Ставят учебную задачу на основе соотнесения того, что уже известно и усвоено, и того, что еще неизвестно.</p> <p><u>Коммуникативные:</u> Учатся организовывать и планировать учебное сотрудничество с учителем.</p>					§ 3 упр 3 (1)	
4.	Перемещение при прямолинейном равномерном движении. Решение задач.	Работают с текстом учебника, проводят демонстрационный эксперимент, обсуждают результаты эксперимента и формулируют выводы.	<p><u>Познавательные:</u> Выбирают вид графической модели, адекватной выделенным смысловым единицам. Выражают смысл ситуации различными средствами (рисунки, символы, схемы, знаки).</p> <p><u>Регулятивные:</u> Самостоятельно формулируют познавательную цель и строят действия в соответствии с ней.</p> <p><u>Коммуникативные:</u> Учатся организовывать и планировать учебное сотрудничество с учителем</p>					§4,упр.4 (1)	
5.	Графическое представление движения.	Работают с графиками, обсуждают и устанавливают связь между видом графика и характером движения, работают с презентацией.	<p><u>Познавательные:</u> Выбирают знаково-символические средства для построения модели.</p> <p><u>Регулятивные:</u> Ставят учебную задачу на основе соотнесения того, что уже известно и усвоено, и того, что еще неизвестно.</p> <p><u>Коммуникативные:</u> Учатся организовывать и планировать учебное сотрудничество с учителем.</p>					§3-4	
6.	Решение задач по теме «Равномерное прямолинейное движение».	Умеют применять изученные правила и закономерности при решении задач.	<p><u>Познавательные:</u> Анализируют практическую деятельность условия и требования задачи. Выражают структуру задачи разными средствами. Умеют выбирать обобщенные стратегии решения задачи.</p> <p><u>Регулятивные:</u> Выделяют и осознают то, что уже усвоено и что еще подлежит усвоению, осознают качество и уровень усвоения.</p> <p><u>Коммуникативные:</u> Развивают умения выражать свои мысли и способности</p>					Индивид. задания	

			выслушивать собеседника, понимать его.						
7	Прямолинейное равноускоренное движение. Ускорение.	Записывают уравнения зависимости скорости и координаты от времени при прямолинейном равномерном движении. Читают и анализируют графики зависимости скорости и координаты от времени, составляют уравнения по приведённым графикам	<u>Познавательные:</u> Выбирают вид графической модели, адекватной выделенным смысловым единицам. Выражают смысл ситуации различными средствами (рисунки, символы, схемы, знаки). <u>Регулятивные:</u> Самостоятельно формулируют познавательную цель и строят действия в соответствии с ней. <u>Коммуникативные:</u> Учатся организовывать и планировать учебное сотрудничество с учителем					§5, стр 20-24	
8	Скорость прямолинейного равноускоренного движения. График скорости.	Решают аналитически и графически задачи на определение места и времени встречи двух тел, на определение координаты движущегося тела, на определение связей между кинематическими величинами.	<u>Познавательные:</u> Анализируют практическую деятельность, условия и требования задачи. Выражают структуру задачи разными средствами. Умеют выбирать обобщенные стратегии решения задачи. <u>Регулятивные:</u> Выделяют и осознают то, что уже усвоено и что еще подлежит усвоению, осознают качество и уровень усвоения. <u>Коммуникативные:</u> Развивают умения выражать свои мысли и способности, выслушивать собеседника, понимать его.					§6, стр 25-28	
9.	Решение задач прямолинейное равноускоренное движение	Решают аналитически и графически задачи на определение места и времени встречи двух тел, на определение координаты движущегося тела, на определение связей между кинематическими величинами.	<u>Познавательные:</u> Анализируют практическую деятельность условия и требования задачи. Выражают структуру задачи разными средствами. Умеют выбирать обобщенные стратегии решения задачи. <u>Регулятивные:</u> Выделяют и осознают то, что уже усвоено и что еще подлежит усвоению, осознают качество и уровень усвоения. <u>Коммуникативные:</u> Развивают умения выражать свои мысли и способности выслушивать собеседника, понимать его.						
10.	Перемещение при прямолинейном	Фронтальная беседа по теме урока, проводят демонстрационный	<u>Познавательные:</u> Проводят анализ способов решения задачи с точки зрения их рациональности и экономичности.					§7, стр 29-31	

	равноускоренном движении.	эксперимент, обсуждают результаты эксперимента, формулируют выводы, работают с презентацией, составляют конспект на основе презентации учителя.	Выделяют объекты и процессы с точки зрения целого и частей. <u>Регулятивные:</u> Сличают способ и результат своих действий с заданным эталоном, обнаруживают отклонения и отличия от эталона. <u>Коммуникативные:</u> Имеют навыки конструктивного общения, взаимопонимания.						
11.	Перемещение тела при прямолинейном равноускоренном движении без начальной скорости.	Выводят формулы для расчета скорости прямолинейного равноускоренного движения, решают задачи на определение скорости равноускоренного прямолинейного движения.	<u>Познавательные:</u> Проводят анализ способов решения задачи с точки зрения их рациональности и экономичности. Выделяют объекты и процессы с точки зрения целого и частей. <u>Регулятивные:</u> Сличают способ и результат своих действий с заданным эталоном, обнаруживают отклонения и отличия от эталона. <u>Коммуникативные:</u> Имеют навыки конструктивного общения, взаимопонимания.					§8, упр.8(1,2)	Опыт в цифровой лаборатории Изучение равноускоренного прямолинейного движения
12.	Графический метод решения задач на равноускоренное движение.	используя график зависимости скорости от времени, определяют путь, пройденный телом.	<u>Познавательные:</u> Анализируют практическую деятельность условия и требования задачи. Выражают структуру задачи разными средствами. Умеют выбирать обобщенные стратегии решения задачи. <u>Регулятивные:</u> Выделяют и осознают то, что уже усвоено и что еще подлежит усвоению, осознают качество и уровень усвоения. <u>Коммуникативные:</u> Развивают умения выражать свои мысли и способности выслушивать собеседника, понимать его.					ИНД. ЗАДАНИЯ	
13.	Решение задач на равноускоренное прямолинейное движение.	Умеют решать задачи на определение скорости тела и его координаты в любой момент времени по заданным начальным условиям	<u>Познавательные:</u> Анализируют практическую деятельность условия и требования задачи. Выражают структуру задачи разными средствами. Умеют выбирать обобщенные стратегии решения задачи. <u>Регулятивные:</u> Выделяют и осознают то,					ИНД. ЗАДАНИЯ	

			<p>что уже усвоено и что еще подлежит усвоению, осознают качество и уровень усвоения.</p> <p><u>Коммуникативные:</u> Развивают умения выражать свои мысли и способности выслушивать собеседника, понимать его.</p>						
14.	Лабораторная работа № 1 «Исследование равноускоренного движения без начальной скорости».	<p>Определяют ускорение равноускоренного движения, записывают результат измерений в виде таблицы, делают выводы о проделанной работе и анализируют полученные результаты;</p>	<p><u>Познавательные:</u> Самостоятельно создают алгоритмы деятельности при решении проблем творческого и поискового характера.</p> <p><u>Регулятивные:</u> Выделяют и осознают то, что уже усвоено и что еще подлежит усвоению, осознают качество и уровень усвоения.</p> <p><u>Коммуникативные:</u> Описывают содержание совершаемых действий с целью ориентировки предметно практической или иной деятельности.</p>						<p>Опыт в цифровой лаборатории Изучение равноускоренного прямолинейного движения Штатив лабораторный, механическая скамья, брусок деревянный, электронный секундомер с датчиками, магнитоуправляемые герко- новые датчики секундомера</p>
15.	<p>Повторение и обобщение материала по теме «Равномерное и равноускоренное движение». Решение задач.</p>	<p>Применяют полученные знания при решении задач по теме урока.</p>	<p><u>Познавательные:</u> Анализируют практическую деятельность условия и требования задачи. Выражают структуру задачи разными средствами. Умеют выбирать обобщенные стратегии решения задачи.</p> <p><u>Регулятивные:</u> Выделяют и осознают то, что уже усвоено и что еще подлежит усвоению, осознают качество и уровень усвоения.</p> <p><u>Коммуникативные:</u> Развивают умения выражать свои мысли и способности выслушивать собеседника, понимать его.</p>					ИНД. ЗАДАНИЯ	
16.	Контрольная работа № 1 по теме «Основы кинематики».	<p>Кратко и точно отвечают на вопросы, используют различные источники информации, овладевают разнообразными способами выполнения расчетов для нахождения неизвестной величины</p>	<p><u>Познавательные:</u> Выбирают, сопоставляют и обосновывают способы решения задачи. Умеют выбирать обобщенные стратегии решения задачи.</p> <p><u>Регулятивные:</u> Овладевают навыками самоконтроля и оценки результатов своей деятельности, умениями предвидеть возможные результаты своих действий.</p> <p><u>Коммуникативные:</u> Умеют работать с</p>					ИНД. ЗАДАНИЯ	

			математическими выражениями						
17.	Относительность движения.	Проводят демонстрационный эксперимент, обсуждают результаты эксперимента, работают с презентацией.	<p><u>Познавательные:</u> Выбирают, составляют и обосновывают способы решения задачи, умеют выбирать обобщенные стратегии решения задач.</p> <p><u>Регулятивные:</u> Вносят коррективы и дополнения в способ своих действий.</p> <p><u>Коммуникативные:</u> Работают в группе.</p>					§ 9, Упр.9(1-4)	Опыт в цифровой лаборатории «Изучение движения связанных тел»
18.	Инерциальные системы отсчета. Первый закон Ньютона. Анализ к/р.	Работают с текстом учебника, проводят демонстрационный эксперимент, обсуждают результаты эксперимента и формулируют выводы.	<p><u>Познавательные:</u> Устанавливают причинно-следственные связи. Строят логические цепи рассуждений.</p> <p><u>Регулятивные:</u> Ставят учебную задачу на основе соотнесения того, что уже известно и усвоено, и того, что еще неизвестно</p> <p>Развивают монологическую и диалогическую речи, умеют выражать свои мысли и способности выслушивать собеседника,</p> <p><u>Коммуникативные:</u> Обмениваются знаниями для принятия эффективных совместных решений.</p>					§10, №118(Р)	
19.	Второй закон Ньютона.	Работают с текстом учебника, усваивают суть законов Ньютона, решают задачи.	<p><u>Познавательные:</u> Анализируют условия и требования задачи. Выражают структуру задачи разными средствами. Умеют выбирать обобщенные стратегии решения задачи.</p> <p><u>Регулятивные:</u> Выделяют и осознают то, что уже усвоено и что еще подлежит усвоению, осознают качество и уровень усвоения.</p> <p><u>Коммуникативные:</u> Развивают умения выражать свои мысли и способности выслушивать собеседника, понимать его</p>					§11, упр.11(2,4)	
20.	Третий закон Ньютона.	Выдвигают гипотезы, объясняют наблюдаемые явления. Проводят	<p><u>Познавательные:</u> Анализируют условия и требования задачи. Выражают структуру задачи</p>					§ 12, упр.12(2,3)	

		демонстрационный эксперимент, обсуждают результаты эксперимента и формулируют выводы.	разными средствами. Умеют выбирать обобщенные стратегии решения задачи. <u>Регулятивные:</u> Выделяют и осознают то, что уже усвоено и что еще подлежит усвоению, осознают качество и уровень усвоения. <u>Коммуникативные:</u> Развивают умения выражать свои мысли и способности выслушивать собеседника, понимать его.						
21.	Решение задач с применением законов Ньютона.	Знают формулировки законов Ньютона, соотношение между силой и ускорением, понятие массы, её обозначение, единицу измерения. Умеют решать задачи по теме.	<u>Познавательные:</u> Анализируют практическую деятельность условия и требования задачи. Выражают структуру задачи разными средствами. Умеют выбирать обобщенные стратегии решения задачи. <u>Регулятивные:</u> Выделяют и осознают то, что уже усвоено и что еще подлежит усвоению, осознают качество и уровень усвоения. <u>Коммуникативные:</u> Развивают умения выражать свои мысли и способности выслушивать собеседника, понимать его.					ИНД. ЗАДАНИЯ Рымкевич	
22.	Решение задач с применением законов Ньютона.	Знают формулировки законов Ньютона, соотношение между силой и ускорением, понятие массы, её обозначение, единицу измерения. Умеют решать задачи по теме.	<u>Познавательные:</u> Анализируют практическую деятельность условия и требования задачи. Выражают структуру задачи разными средствами. Умеют выбирать обобщенные стратегии решения задачи. <u>Регулятивные:</u> Выделяют и осознают то, что уже усвоено и что еще подлежит усвоению, осознают качество и уровень усвоения. <u>Коммуникативные:</u> Развивают умения выражать свои мысли и способности выслушивать собеседника, понимать его.					ИНД. ЗАДАНИЯ Рымкевич	
23.	Свободное падение тел.	Выдвигают гипотезы, объясняют наблюдаемые явления. Проводят демонстрационный эксперимент, обсуждают результаты эксперимента и формулируют выводы.	<u>Познавательные:</u> Выделяют обобщенный смысл и формальную структуру задачи. Выбирают, сопоставляют и обосновывают способы решения задачи. <u>Регулятивные:</u> Ставят учебную задачу на основе соотнесения того, что уже известно и усвоено, и того, что еще неизвестно.					§13, упр.13(1,3)	

			<u>Коммуникативные:</u> Умеют (или развивают способность) брать на себя инициативу в организации.						
24.	Решение задач на свободное падение тел.	Умеют решать задачи по теме. Составляют алгоритм решения задач по динамике.	<u>Познавательные:</u> Анализируют практическую деятельность условия и требования задачи. <u>Выражают</u> структуру задачи разными средствами. Умеют выбирать обобщенные стратегии решения задачи. <u>Регулятивные:</u> Выделяют и осознают то, что уже усвоено и что еще подлежит усвоению, осознают качество и уровень усвоения. <u>Коммуникативные:</u> Развивают умения выражать свои мысли и способности выслушивать собеседника, понимать его.						
25.	Движение тела, брошенного вертикально вверх. Невесомость.	Изучают движение тела, брошенного вертикально вверх как пример равноускоренного движения, решают задачи.	<u>Познавательные:</u> Анализируют условия и требования задачи. Выражают структуру задачи разными средствами. Умеют выбирать обобщенные стратегии решения задачи. <u>Регулятивные:</u> Выделяют и осознают то, что уже усвоено и что еще подлежит усвоению, осознают качество и уровень усвоения. <u>Коммуникативные:</u> Развивают умения выражать свои мысли и способности выслушивать собеседника, понимать его.					§14, упр.14	
26.	Закон всемирного тяготения. Решение задач на закон всемирного тяготения.	Выдвигают гипотезы о причинах падения тел на землю, обсуждают факторы, от которых зависит величина сил гравитационного притяжения, работают с текстом, отвечают на вопросы к параграфу.	<u>Познавательные:</u> Строят логические цепи рассуждений. Устанавливают причинно следственные связи. <u>Регулятивные:</u> Сличают свой способ действия с эталоном. <u>Коммуникативные:</u> Развитие монологической и диалогической речи, умения выражать свои мысли и способности выслушивать собеседника,					§15, упр.15	
27.	Лабораторная работа № 2 «Измерение ускорения свободного падения».	Работают с лабораторным оборудованием, с учебником отрабатывают навыки оформления	<u>Познавательные:</u> Самостоятельно создают алгоритмы деятельности при решении проблем творческого и поискового характера.					№2 01,2 07(Р)	Опыт в цифровой лаборатории

		лабораторной работы.							
29.									
30.	Ускорение свободного падения на Земле и других небесных телах.	Умеют рассчитывать ускорение свободного падения для тела, поднятого над землёй в разных широтах, находящегося на других планетах.	<p><u>Познавательные:</u> Выделяют объекты и процессы с точки зрения целого и частей.</p> <p><u>Регулятивные:</u> Приобретают опыт самостоятельного поиска, анализа и отбора информации; понимают различия между исходными фактами и гипотезами для их объяснения.</p> <p><u>Коммуникативные:</u> Умеют (или развивают способность) брать на себя инициативу в организации совместной работы.</p>					§ 16 упр.16(1)	
31.	Прямолинейное и криволинейное движение. Движение тела по окружности с постоянной по модулю скоростью.	Умеют работать с текстом учебника, воспринимают графическую информацию, получают понятие о направлении центростремительного ускорения.	<p><u>Познавательные:</u> Выделяют объекты и процессы с точки зрения целого и частей.</p> <p><u>Регулятивные:</u> Приобретают опыт самостоятельного поиска, анализа и отбора информации; понимают различия между исходными фактами и гипотезами для их объяснения.</p> <p><u>Коммуникативные:</u> Умеют (или развивают способность) брать на себя инициативу в организации совместной работы.</p>					§17,18, упр. (1,2)	
32.	Искусственные спутники Земли.	Работают с использованием интерактивной доски, самостоятельно решают задачи по образцу.	<p><u>Познавательные:</u> Осуществляют поиск и выделение необходимой информации. Создают структуру взаимосвязей смысловых единиц текста.</p> <p><u>Регулятивные:</u> Составляют план и последовательность действий. Определяют последовательность промежуточных целей с учетом конечного результата</p> <p><u>Коммуникативные:</u> Учатся устанавливать и сравнивать разные точки зрения, прежде чем принимать решение и делать выбор.</p>					§19,	
33.	Импульс тела. Закон сохранения импульса. Реактивное движение. Ракеты.	Проводят эксперимент, обсуждают результаты эксперимента и формулируют выводы.	<p><u>Познавательные:</u> Выделяют объекты и процессы с точки зрения целого и частей.</p> <p><u>Регулятивные:</u> Приобретают опыт самостоятельного поиска, анализа и отбора информации; понимают различия между исходными фактами и гипотезами для их объяснения.</p>					§20-22, упр	

			<u>Коммуникативные:</u> Умеют (или развивают способность) брать на себя инициативу в организации совместной работы.						
34.	Решение задач на закон сохранения импульса.	Решают различные типы задач на закон сохранения импульса, делают поясняющие чертежи.	<u>Познавательные:</u> Выбирают, сопоставляют и обосновывают способы решения задачи. Умеют выбирать обобщенные стратегии решения задачи. <u>Регулятивные:</u> Овладение навыками организации учебной деятельности умениями предвидеть возможные результаты своей деятельности. <u>Коммуникативные:</u> Проявляют готовность адекватно реагировать на нужды других, оказывать помощь.					§20-22, упр Индив. зад	
35.	Механическая работа и мощность. Кинетическая и потенциальная энергии. Вывод закона сохранения полной механической энергии.	Фронтальная беседа, работают с текстом учебника.	<u>Познавательные:</u> Осуществляют поиск и выделение необходимой информации. Выбирают знаково – символические средства для построения модели. <u>Регулятивные:</u> Самостоятельно формулируют познавательную цель и строят действия в соответствии с ней. <u>Коммуникативные:</u> Оценивать ответы одноклассников, формируют ценностные отношения.					индивидуальные задания	
36.	Решение задач на тему динамики, механической работы и сохранения полной механической энергии.	Умеют применять знания при решении типовых задач.	<u>Познавательные:</u> Выбирают, сопоставляют и обосновывают способы решения задачи. Умеют выбирать обобщенные стратегии решения задачи. <u>Регулятивные:</u> Овладение навыками организации учебной деятельности умениями предвидеть возможные результаты своей деятельности. <u>Коммуникативные:</u> Проявляют готовность адекватно реагировать на нужды других, оказывать помощь.					индивидуальные задания	
37.	Обобщение, систематизация и коррекция знаний обучающихся по теме динамики. Подготовка к к/р.	Индивидуально и парно работают с текстами, самостоятельно работают с дидактическим материалом, взаимно проверяют.	<u>Познавательные:</u> Осуществляют поиск и выделение необходимой информации. Выбирают знаково – символические средства для построения модели. <u>Регулятивные:</u> Самостоятельно формулируют познавательную цель и строят действия в соответствии с ней.					индивидуальные задания	

			<u>Коммуникативные:</u> Оценивают ответы одноклассников, формируют ценностные отношения.						
38.	Контрольная работа № 2 по теме «Основы динамики».	Применяют знания при решении типовых задач на законы динамики, описывают и объясняют механические явления, решают задачи на определение характеристик механического движения.	<u>Познавательные:</u> Выбирают наиболее эффективные способы решения задачи в зависимости от конкретных условий. <u>Регулятивные:</u> Овладевают навыками самоконтроля и оценки результатов своей деятельности, умениями предвидеть возможные результаты своих действий; <u>Коммуникативные:</u> Умеют переносить приобретенные знания в новую учебную ситуацию. Владеют методом самоконтроля					индивидуальные задания	
Механические колебания и волны, звук (12 часов)									
39	Колебательное движение. Свободные колебания. Колебательные системы. Анализ к/р.	Анализируют ошибки, допущенные в контрольной работе, фронтально беседуют, составляют конспект на основе презентации учителя, проводят эксперимент, обсуждают эксперимент и формулируют вывод, решают экспериментальные задачи.	<u>Познавательные:</u> Строят логические цепи рассуждений. Умеют заменять термины определениям. <u>Регулятивные:</u> Ставят учебную задачу на основе соотнесения того, что уже известно и усвоено, и того, что еще неизвестно. <u>Коммуникативные:</u> Используют адекватные языковые средства для отображения своих чувств, мыслей и побуждений.					§23	
40	Величины, характеризующие колебательное движение. Обсуждение вопросов зачета. Решение задач.	Выдвигают гипотезы, объясняют наблюдаемые явления, проводят демонстрационный эксперимент, обсуждают результаты эксперимента и формулируют выводы.	<u>Познавательные:</u> Выделяют и формулируют познавательную цель. Устанавливают причинно следственные связи. Выполняют операции со знаками и символами. <u>Регулятивные:</u> Самостоятельно формулируют познавательную цель и строят действия в соответствии с ней. <u>Коммуникативные:</u> Описывают содержание совершаемых действий с целью ориентировки предметно практической или иной деятельности					§24	
41.	Лабораторная работа №3 «Исследование	Определяют зависимость периода и частоты	<u>Познавательные:</u> Выдвигают и обосновывают гипотезы, предлагают					Опыт в цифровой лаборатории	

	зависимости периода и частоты свободных колебаний нитяного маятника от его длины».	свободных колебаний нитяного маятника от длины, оформляют результаты эксперимента в тетради по заданному алгоритму.	способы их проверки: <u>Регулятивные:</u> Сличают способ и результат своих действий с заданным эталоном, обнаруживают отклонения и отличия от эталона. <u>Коммуникативные:</u> Описывают содержание совершаемых действий с целью ориентировки предметно практической или иной деятельности						Лабораторная работа «Изучение колебаний груза на пружине»: компьютер, маятника» датчик ускорения, штатив с крепежом, набор пружин разной жёсткости, набор грузов по 100 г. Лабораторная работа «Изучение колебаний нитяного маятника»: компьютер, датчик ускорения, груз с крючком, лёгкая и нерастяжимая нить, рулетка
42.	Гармонические колебания. Затухающие колебания. Вынужденные колебания. Резонанс. Решение задач.	Выявляют причины возникновения резонанса. Подтверждают справедливость закона сохранения механической энергии в колебательных системах	<u>Познавательные:</u> Выдвигают и обосновывают гипотезы, предлагают способы их проверки. <u>Регулятивные:</u> Сличают способ и результат своих действий с заданным эталоном, обнаруживают отклонения и отличия от эталона. <u>Коммуникативные:</u> Описывают содержание совершаемых действий с целью ориентировки предметно практической или иной деятельности.					§	
43.	Затухающие колебания. Вынужденные колебания. Резонанс. Решение задач.	Объясняют причины затухания свободных колебаний, приводят примеры, показывающие вред и пользу резонанса.	<u>Познавательные:</u> Выдвигают и обосновывают гипотезы, предлагают способы их проверки. <u>Регулятивные:</u> Сличают способ и результат своих действий с заданным эталоном, обнаруживают отклонения и отличия от эталона. <u>Коммуникативные:</u> Описывают содержание совершаемых действий с целью ориентировки предметно практической или иной деятельности.					§26, 27	
44.	Обобщение, систематизация и коррекция знаний обучающихся по механическим колебаниям.	Пишут тест по теме «Механические колебания»	<u>Познавательные:</u> Строят логические цепи рассуждений. Устанавливают причинно следственные связи. <u>Регулятивные:</u> Сличают свой способ действия с эталоном.					§27, УПР 2,5	

			<u>Коммуникативные:</u> Формируют умения работать в группе с выполнением различных социальных ролей, представляют и отстаивают свои взгляды.						
45.	Распространение колебаний в среде. Волны. Продольные и поперечные волны	Наблюдают демонстрационный эксперимент, обсуждают результаты эксперимента и формулируют выводы.	<u>Познавательные:</u> Строят логические цепи рассуждений. Устанавливают причинно следственные связи. <u>Регулятивные:</u> Сличают свой способ действия с эталоном. <u>Коммуникативные:</u> Формируют умения работать в группе с выполнением различных социальных ролей, представляют и отстаивают свои взгляды.					§28, УПР 25	
46.	Длина волны. Скорость распространения волны. Решение задач.	Различают виды механических волн, определяют скорость, длину, частоту, период волны.	<u>Познавательные:</u> Строят логические цепи рассуждений. Устанавливают причинно следственные связи. <u>Регулятивные:</u> Сличают свой способ действия с эталоном. <u>Коммуникативные:</u> Формируют умения работать в группе с выполнением различных социальных ролей, представляют и отстаивают свои взгляды.					§29, стр 124	
47.	Источники звука. Звуковые колебания. Высота, тембр и громкость звука.	Определяют звуки и различают их характеристики, причины распространения звуковых волн в среде, характеристику звука, зависимость высоты звука от частоты, а громкости звука – от амплитуды колебаний и некоторых других причин. (тембр).	<u>Познавательные:</u> Выделяют количественные характеристики объектов, заданные словами. Устанавливают причинно следственные связи. <u>Регулятивные:</u> Составляют план и последовательность действий. <u>Коммуникативные:</u> Общаются и взаимодействуют с партнерами по совместной деятельности или обмену информацией.					§30-31	
48.	Распространение звука. Звуковые волны. Отражение звука. Эхо. Звуковой резонанс.	Работают с текстом учебника, проводят демонстрационный эксперимент, обсуждают результаты эксперимента и формулируют выводы.	<u>Познавательные:</u> Составляют целое из частей, самостоятельно достраивая, восполняя недостающие компоненты. Выбирают основания и критерии для сравнения, классификации объектов. Структурируют знания. <u>Регулятивные:</u> Определяют последовательность промежуточных целей с учетом конечного результата, Выделяют					§32-33, стр 135-139	

			и осознают что уже усвоено, что еще подлежит усвоению, осознают качество и уровень усвоения. <u>Коммуникативные:</u> Учатся организовывать и планировать учебное сотрудничество с учителем и сверстниками. Учатся действовать с учетом позиции другого и согласовывают свои действия						
49.	Решение задач. Обобщение, систематизация и коррекция знаний обучающихся по механическим колебаниям и волнам, звуку. Подготовка к к/р.	Коллективно работают с использованием интерактивной доски, индивидуально работают с текстами задач. самостоятельно работают с дидактическим материалом, проводят взаимопроверку.	<u>Познавательные:</u> Выбирают наиболее эффективные способы решения задачи. <u>Регулятивные:</u> Оценивают достигнутый результат. <u>Коммуникативные:</u> Регулируют собственную деятельность.					Индивидуальные задания	
50.	Контрольная работа № 3 по теме «Механические колебания и волны, звук».	Применяют знания при решении типовых задач на законы динамики, описывают и объясняют механические явления, решают задачи на определение характеристик механического движения.	<u>Познавательные:</u> Выбирают наиболее эффективные способы решения задачи. <u>Регулятивные:</u> Оценивают достигнутый результат. <u>Коммуникативные:</u> Регулируют собственную деятельность					Индивидуальные задания	
Электромагнитное поле (22 часа)									
51.	Магнитное поле и его графическое изображение. Анализ к/р.	Анализируют ошибки, допущенные в контрольной работе по теме «Механические колебания и волны, Звук». Работают с текстом учебника, проводят демонстрационный эксперимент, обсуждают результаты эксперимента и формулируют выводы.	<u>Познавательные:</u> Осознанно и произвольно строят речевые высказывания в устной и письменной форме. <u>Регулятивные:</u> Предвосхищают результат и уровень усвоения. <u>Коммуникативные:</u> Используют адекватные языковые средства для отображения своих чувств, мыслей и побуждений.					§34, стр 145-150	
52.	Направление тока и направление линий его магнитного поля. Правило	Проектируют действия для решения задач, формулируют выводы, решают задачи.	<u>Познавательные:</u> Осознанно и произвольно строят речевые высказывания в устной и					§35, стр 150-151	Опыт в цифровой лаборатор

	правой руки.		письменной форме. <u>Регулятивные:</u> Предвосхищают результат и уровень усвоения (какой будет результат?) <u>Коммуникативные:</u> Работают в группе.						ии «Изучение магнитного поля соленоида»
53.	Обнаружение магнитного поля по его действию на электрический ток. Сила Ампера. Правило левой руки.	Проводят демонстрационный эксперимент, обсуждают результаты эксперимента и формулируют выводы,	<u>Познавательные:</u> Выделяют количественные характеристики объектов, заданные словами. Устанавливают причинно следственные связи. <u>Регулятивные:</u> Составляют план и последовательность действий. <u>Коммуникативные:</u> Общаются и взаимодействуют с партнерами по совместной деятельности или обмену информацией.					§36, стр 152-157	
54.	Решение задач на определение направления линий магнитного поля и силы Ампера.	Коллективно работают с использованием интерактивной доски, индивидуально работают с текстами задач. самостоятельно работают с дидактическим материалом, проводят взаимопроверку.	<u>Познавательные:</u> Выбирают наиболее эффективные способы решения задачи. <u>Регулятивные:</u> Оценивают достигнутый результат. <u>Коммуникативные:</u> Регулируют собственную деятельность.					§35-36 повторить, упр	
55.	Индукция магнитного поля. Магнитный поток.	Выполняют задания в тетради, знакомятся с единицами магнитного потока.	<u>Познавательные:</u> Осознанно и произвольно строят речевые высказывания в устной и письменной форме. <u>Регулятивные:</u> Предвосхищают результат и уровень усвоения (какой будет результат?) <u>Коммуникативные:</u> Работают в группе.					§37-38, стр 157-162	
56.	Явление электромагнитной индукции.	Наблюдают и исследуют явление электромагнитной индукции.	<u>Познавательные:</u> Узнают о значении открытия явления электромагнитной индукции. <u>Регулятивные:</u> Выделяют и осознают то, что уже усвоено и что еще подлежит усвоению, осознают качество и уровень усвоения. <u>Коммуникативные:</u> Описывают					§39, стр 163-165	

			содержание совершаемых действий с целью ориентировки предметно практической или иной деятельности.						
57.	Направление индукционного тока. Правило Ленца.	Наблюдают за экспериментом, Объясняют эксперимент, делают выводы.	<u>Познавательные:</u> Самостоятельно создают алгоритмы деятельности при решении проблем творческого и поискового характера. <u>Регулятивные:</u> Выделяют и осознают то, что уже усвоено и что еще подлежит усвоению, осознают качество и уровень усвоения. <u>Коммуникативные:</u> Описывают содержание совершаемых действий с целью ориентировки предметно практической или иной деятельности.					§40, стр 166-168	
58.	Лабораторная работа №4 «Изучение явления электромагнитной индукции».	Проводят экспериментальную работу, отрабатывают навыки оформления лабораторной работы по алгоритму.	<u>Познавательные:</u> Самостоятельно создают алгоритмы деятельности при решении проблем творческого и поискового характера. <u>Регулятивные:</u> Выделяют и осознают то, что уже усвоено и что еще подлежит усвоению, осознают качество и уровень усвоения. <u>Коммуникативные:</u> Описывают содержание совершаемых действий с целью ориентировки предметно практической или иной деятельности.					§40 повто рить	Опыт в цифровой лаборатории «Самоиндукция при замыкании и размыкании цепи». Демонстрация «Явление электромагнитной индукции»: датчик напряжения, соленоид, постоянный полюсовой магнит, трубка ПВХ, комплект проводов
59.	Явление самоиндукции.	Выдвигают гипотезы, объясняют наблюдаемые явления, обсуждают результаты эксперимента и формулируют выводы.	<u>Познавательные:</u> Самостоятельно создают алгоритмы деятельности при решении проблем творческого и поискового характера. <u>Регулятивные:</u> Выделяют и осознают то, что уже усвоено и что еще подлежит усвоению, осознают					§41, стр 169-172	Опыт в цифровой лаборатор ии «Самоиндукция при замыкани

			качество и уровень усвоения. <u>Коммуникативные:</u> Описывают содержание совершаемых действий с целью ориентировки предметно практической или иной деятельности.						и и размыкан ии цепи»
60.	Получение и передача переменного электрического тока. Трансформатор.	Выдвигают гипотезы, объясняют наблюдаемые явления, проводят демонстрационный эксперимент, обсуждают результаты эксперимента и формулируют выводы.	<u>Познавательные:</u> Составляют целое из частей, самостоятельно достраивая, восполняя недостающие компоненты. Выбирают основания и критерии для сравнения, классификации объектов. Структурируют знания. <u>Регулятивные:</u> Определяют последовательность промежуточных целей с учетом конечного результата. Выделяют и осознают то, что уже усвоено и что еще подлежит усвоению, осознают качество и уровень усвоения. <u>Коммуникативные:</u> Организуют и планируют учебное сотрудничество с учителем и сверстниками. Учатся действовать с учетом позиции другого и согласовывать свои действия.				§42, стр 173 - 178	Опыт в цифровой лаборатории Демонстрация «Измерение характеристик Переменного тока»; двухканальная приставка осциллограф, звуковой генератор, набор проводов	
61.	Электромагнитное поле. Электромагнитные волны. Решение задач	Выдвигают гипотезы, объясняют наблюдаемые явления, проводят демонстрационный эксперимент, обсуждают результаты эксперимента и формулируют выводы.	<u>Познавательные:</u> Составляют, восполняя недостающие целое из частей, самостоятельно достраивая компоненты. Выбирают основания и критерии для сравнения, классификации объектов. Структурируют знания. <u>Регулятивные:</u> Определяют последовательность промежуточных целей с учетом конечного результата. Выделяют и осознают то, что уже усвоено и что еще подлежит усвоению, осознают качество и уровень усвоения. <u>Коммуникативные:</u> Учатся организовывать и планировать				§43-44, Рымкевич №		

			учебное сотрудничество с учителем и сверстниками. Учатся действовать с учетом позиции другого и согласовывать свои действия.						
62.	Решение задач по теме «Электромагнитные волны»	Понимают смысл изученных формул применяют их при решении задач.	<u>Познавательные:</u> Выражают смысл ситуации различными средствами (рисунки, символы, схемы, знаки). <u>Регулятивные:</u> Составляют план и определяют последовательность действий. <u>Коммуникативные:</u> Используют адекватные языковые средства для отображения своих чувств, мыслей и побуждений						
63.	Шкала электромагнитных волн.	Знакомятся с применением и свойствами различных диапазонов электромагнитных волн.	<u>Познавательные:</u> Выражают смысл ситуации различными средствами (рисунки, символы, схемы, знаки). <u>Регулятивные:</u> Составляют план и определяют последовательность действий. <u>Коммуникативные:</u> Используют адекватные языковые средства для отображения своих чувств, мыслей и побуждений					§44 повторить	
64.	Шкала электромагнитных волн.	Знакомятся с применением и свойствами различных диапазонов электромагнитных волн.	<u>Познавательные:</u> Выражают смысл ситуации различными средствами (рисунки, символы, схемы, знаки). <u>Регулятивные:</u> Составляют план и определяют последовательность действий. <u>Коммуникативные:</u> Используют адекватные языковые средства для отображения своих чувств, мыслей и побуждений					§44 повторить	
65.	Колебательный контур. Принципы радиосвязи и телевидения.	Знакомятся с механизмом возникновения электромагнитных колебаний, с принципами работы радиосвязи и ТВ.	<u>Познавательные:</u> Выражают смысл ситуации различными средствами (рисунки, символы, схемы, знаки). <u>Регулятивные:</u> Составляют план и определяют последовательность действий. <u>Коммуникативные:</u> Используют					§45-46, стр 186-194	

			адекватные языковые средства для отображения своих чувств, мыслей и побуждений						
66.	Электромагнитная природа света.	Работают с текстом учебника, выполняют задания в тетради. Узнают о историческом развитии взглядов на природу света.	<u>Познавательные:</u> Умеют выбирать смысловые единицы текста и устанавливать отношения между ними. <u>Регулятивные:</u> Самостоятельно формулируют познавательную цель и строят действия в соответствии с ней. <u>Коммуникативные:</u> Описывают содержание совершаемых действий с целью ориентировки деятельности					§47, стр 195	
67.	Преломление света. Физический смысл показателя преломления.	Выдвигают гипотезы, объясняют наблюдаемые явления, проводят демонстрационный эксперимент, обсуждают результаты эксперимента и формулируют выводы,	<u>Познавательные:</u> Выражают смысл ситуации различными средствами (рисунки, символы, схемы, знаки). <u>Регулятивные:</u> Выделяют и осознают то, что уже усвоено и что еще подлежит усвоению. <u>Коммуникативные:</u> Учатся действовать с позиции другого и согласовывать свои действия.					§48, стр 197-201	Опыт с цифровой лабораторией «Изучение явления преломления света»
68.	Дисперсия света. Цвета тел.	Выдвигают гипотезы, объясняют наблюдаемые явления, проводят демонстрационный эксперимент, обсуждают результаты эксперимента и формулируют выводы,	<u>Познавательные:</u> Выдвигают и обосновывают гипотезы, предлагают способы их проверки. <u>Регулятивные:</u> Самостоятельно формулируют познавательную цель и строят действия в соответствии с ней. <u>Коммуникативные:</u> Взаимодействуют с партнерами по совместной деятельности или обмену информацией.					§49, стр 202	
69.	Типы оптических спектров. Происхождение линейчатых спектров.	Наблюдают сплошные, линейчатые и полосатые спектры испускания, спектры поглощения, сравнивают спектры от различных	<u>Познавательные:</u> Выделяют количественные характеристики объектов, заданные словами; устанавливают причинно – следственные связи.					§50	

		источников света.	<u>Регулятивные</u> : Определяют последовательность промежуточных целей с учетом конечного результата. <u>Коммуникативные</u> : Общаются и взаимодействуют с партнерами по совместной деятельности или обмену информацией.						
70.	Поглощение и испускание света атомами.	Наблюдают сплошные, линейчатые и полосатые спектры испускания, спектры поглощения, сравнивают спектры от различных источников света.	характеристики объектов, заданные словами; устанавливают причинно – следственные связи. <u>Регулятивные</u> : Определяют последовательность промежуточных целей с учетом конечного результата. <u>Коммуникативные</u> : Общаются и взаимодействуют с партнерами по совместной деятельности или обмену информацией.					§51, стр214-216	
71.	Решение задач. Обобщение, систематизация и коррекция знаний обучающихся. Подготовка к к/р.	Понимают смысл изученных формул применяют их при решении задач.	<u>Познавательные</u> : Выбирают наиболее эффективные способы решения задачи. <u>Регулятивные</u> : Оценивают достигнутый результат. <u>Коммуникативные</u> : Регулируют собственную деятельность					Инд. задания	
72.	Контрольная работа №4 по теме «Электромагнитное поле».	Демонстрируют умения объяснять электромагнитные явления, решать задачи по теме.	<u>Познавательные</u> : Осознанно и произвольно строят речевые высказывания в письменной форме. <u>Регулятивные</u> : Оценивают достигнутый результат. <u>Коммуникативные</u> : Регулируют собственную деятельность посредством речевых действий.					Индивидуальные задания	
Строение атома и атомного ядра. Использование энергии атомных ядер (15 часов)									
73.	Радиоактивность. Опыт Резерфорда. Анализ к/р.	Выдвигают гипотезы, работают с презентацией, выполняют задания в тетради, работают с текстом учебника.	<u>Познавательные</u> : Умеют выбирать смысловые единицы текста и устанавливать отношения между ними. <u>Регулятивные</u> : Самостоятельно формулируют познавательную цель					§52, стр220-225	

			и строят действия в соответствии с ней. <u>Коммуникативные:</u> Описывают содержание совершаемых действий с целью ориентировки деятельности.						
74.	Модели атомов Томсона и Резерфорда.	Описывают модели атомов, представляют и понимают опыт Резерфорда.	<u>Познавательные:</u> Умеют выбирать смысловые единицы текста и устанавливать отношения между ними. <u>Регулятивные:</u> Самостоятельно формулируют познавательную цель и строят действия в соответствии с ней. <u>Коммуникативные:</u> Описывают содержание совершаемых действий с целью ориентировки деятельности.					§52 повторить	
75.	Радиоактивные превращения атомных ядер.	Описывают строение ядра. Дают характеристику частиц, входящих в его состав. Описывают альфа и бета распады на основе законов сохранения заряда и массового числа.	<u>Познавательные:</u> Выполняют операции со знаками и символами. Осуществляют поиск и выделение необходимой информации. <u>Регулятивные:</u> Составляют план и последовательность действий. <u>Коммуникативные:</u> Работают в группе. Определяют цели и функции участников, способы взаимодействия.					§53, стр 226-229	
76.	Экспериментальные методы исследования частиц.	Изучают устройство и принцип действия счетчика Гейгера, камеры Вильсона.	<u>Познавательные:</u> Применяют методы информационного поиска, в том числе с помощью компьютерных средств. <u>Регулятивные:</u> Сличают способ и результат своих действий с заданным эталоном, обнаруживают отклонения и отличия от эталона. <u>Коммуникативные:</u> Описывают содержание совершаемых действий с целью ориентировки предметно практической или иной деятельности.					§54, стр230-232	
77.	Открытие протона и нейтрона. Радиоактивные	Знакомятся с историей открытия протона и нейтрона.	<u>Познавательные:</u> Умеют выбирать смысловые единицы текста и устанавливать отношения между					§55,стр 233-236	

	превращения N, Be.		<p>ними.</p> <p><u>Регулятивные:</u> Самостоятельно формулируют познавательную цель и строят действия в соответствии с ней.</p> <p><u>Коммуникативные:</u> Описывают содержание совершаемых действий с целью ориентировки деятельности.</p>						
78.	Состав атомного ядра. Ядерные силы.	Используют презентацию изучают строение ядра атома, модели. Называют особенности ядерных сил.	<p><u>Познавательные:</u> Извлекают необходимую информацию из прослушанных текстов различных жанров.</p> <p><u>Регулятивные:</u> Ставят учебную задачу на основе соотнесения того, что уже известно и усвоено, и того, что еще неизвестно.</p> <p><u>Коммуникативные:</u> Понимают возможность различных точек зрения, не совпадающих с собственной.</p>					§56, стр 237-240	
79.	Решение задач «Состав атомного ядра. Массовое число. Зарядовое число»	Применяют полученные знания при решении задач.	<p><u>Познавательные:</u> Анализируют условия и требования задачи. Выражают структуру задачи разными средствами. Умеют выбирать обобщенные стратегии решения задачи. дефект массы.</p> <p><u>Регулятивные:</u> Ставят учебную задачу на основе соотнесения того, что уже известно и усвоено, и того, что еще неизвестно.</p> <p><u>Коммуникативные:</u> Проявляют готовность к обсуждению разных точек зрения и выработке общей позиции.</p>					§56 повторить Рымкевич №	
80.	Изотопы. Альфа- и бета-распад. Правило смещения. Решение задач.	Изучают понятия альфа- и бета-распад, решают задачи, знакомятся с понятием изотопы.	<p><u>Познавательные:</u> Анализируют условия и требования задачи. Выражают структуру задачи разными средствами. Умеют выбирать обобщенные стратегии решения задачи. дефект массы.</p> <p><u>Регулятивные:</u> Ставят учебную задачу на основе соотнесения того,</p>					§56	

			<p>что уже известно и усвоено, и того, что еще неизвестно.</p> <p><u>Коммуникативные:</u> Проявляют готовность к обсуждению разных точек зрения и выработке общей позиции.</p>						
81.	Энергия связи ядра. Дефект масс.	Умеют применять формулу энергии связи при решении задач, решают задачи на нахождения энергии связи и дефекта масс.	<p><u>Познавательные:</u> Анализируют условия и требования задачи. Выражают структуру задачи разными средствами. Умеют выбирать обобщенные стратегии решения задачи. дефект массы.</p> <p><u>Регулятивные:</u> Ставят учебную задачу на основе соотнесения того, что уже известно и усвоено, и того, что еще неизвестно.</p> <p><u>Коммуникативные:</u> Проявляют готовность к обсуждению разных точек зрения и выработке общей позиции.</p>					§57, стр 241-243	
82.	Лабораторная работа № 5 «Изучение треков заряженных частиц по готовым фотографиям».	Индивидуально и парно проводят экспериментальную работу, отрабатывают навыки оформления лабораторной работы по алгоритму.	<p><u>Познавательные:</u> Самостоятельно создают алгоритмы деятельности при решении проблем творческого и поискового характера.</p> <p><u>Регулятивные:</u> Выделяют и осознают то, что уже усвоено и что еще подлежит усвоению, осознают качество и уровень усвоения.</p> <p><u>Коммуникативные:</u> Описывают содержание совершаемых действий с целью ориентировки предметно практической или иной деятельности.</p>					§57 повторить, упр	Опыт в цифровой лаборатории «Самоиндукция при замыкании и размыкании цепи»
83.	Деление ядер урана. Цепная реакция.	Понимают смысл изученных формул и понятий, применяют их при решении задач.	<p><u>Познавательные:</u> Выбирают наиболее эффективные способы решения задачи.</p> <p><u>Регулятивные:</u> Оценивают достигнутый результат.</p> <p><u>Коммуникативные:</u> Регулируют собственную деятельность</p>					§58, стр 244-248	
84.	Ядерный реактор. Преобразование внутренней	Называть особенности ядерных сил, выделяют главную мысль,	<u>Познавательные:</u> Извлекают необходимую информацию из					§59, стр 249-254	

	энергии атомных ядер в электрическую энергию. Атомная энергетика.	отвечают на вопросы.	прослушанных текстов различных жанров. <u>Регулятивные:</u> Ставят учебную задачу на основе соотнесения того, что уже известно и усвоено, и того, что еще неизвестно. <u>Коммуникативные:</u> Понимают возможность различных точек зрения, не совпадающих с собственной.						
85.	Биологическое действие радиации. Закон радиоактивного распада. Термоядерная реакция.	Рассказывают о допустимой для человека дозе радиации, действии радиации на организм, применении радиоактивных изотопов, производят измерения при помощи дозиметра	<u>Познавательные:</u> Осознанно и произвольно строят речевые высказывания в устной и письменной форме. Понимают и адекватно оценивают язык средств массовой информации. <u>Регулятивные:</u> Самостоятельно формулируют познавательную цель и строят действия в соответствии с ней. <u>Коммуникативные:</u> Учатся аргументировать свою точку зрения, спорить и отстаивать свою позицию невраждебным для оппонентов образом.					§61, стр 255-259	
86.	Решение задач. Обобщение, систематизация и коррекция знаний обучающихся. Подготовка к к/р.	Подготовка к контрольной работе.	<u>Познавательные:</u> Выбирают наиболее эффективные способы решения задачи. <u>Регулятивные:</u> Оценивают достигнутый результат. <u>Коммуникативные:</u> Регулируют собственную деятельность					§61 повторить, упр	
87.	Контрольная работа № 5 по теме «Строение атома и атомного ядра».	Обобщение и систематизация знаний учащихся.	<u>Познавательные:</u> Осознанно и произвольно строят речевые высказывания в письменной форме. <u>Регулятивные:</u> Оценивают достигнутый результат. <u>Коммуникативные:</u> Регулируют собственную деятельность посредством речевых действий.					§56—57 повторить, индивид. задания	
Строение и эволюция Вселенной (6 часов)									

88.	Состав, строение и происхождение Солнечной системы.	Высказывают свое мнение, приводят обоснования.	<p><u>Познавательные:</u> Интерпретируют полученные закономерности для характеристики Солнца.</p> <p><u>Регулятивные:</u> Соотносят физические законы и закономерности для объяснения явлений и процессов, наблюдаемых на Солнце.</p> <p><u>Коммуникативные:</u> Выражают логически верные обоснованные высказывания.</p>					§63, стр 269-271	
89.	Большие планеты Солнечной системы.	Высказывают свое мнение, приводят обоснования.	<p><u>Познавательные:</u> Работают с текстом, выделяют главное, обобщают информацию представленную в различной форме.</p> <p><u>Регулятивные:</u> Соотносят характеристики планет с основами теории формирования планет Солнечной системы.</p> <p><u>Коммуникативные:</u> Выражают логически верные обоснованные высказывания.</p>					§64, стр 272-283	
90.	Малые тела Солнечной системы.	Высказывают свое мнение, приводят обоснования.	<p><u>Познавательные:</u> Работают с текстом, выделяют главное, обобщают информацию представленную в различной форме.</p> <p><u>Регулятивные:</u> Соотносят характеристики планет с основами теории формирования планет Солнечной системы.</p> <p><u>Коммуникативные:</u> Выражают логически верные обоснованные высказывания.</p>					§65,стр 284-286	
91.	Строение, излучения и эволюция Солнца и звезд.	Изучают строение Солнца и звезд.						§66, стр287-289	
92.	Строение и эволюция вселенной.	Высказывают свое мнение, приводят обоснования.	<p><u>Познавательные:</u> Выдвигают и сравнивают гипотезы относительно природы скрытой массы, представляют информацию о структуре Галактики в разных формах.</p>					§67, стр 290-294	

			<p><u>Регулятивные:</u> Соотносят визуально наблюдаемые характеристики Галактики и ее структурные элементы.</p> <p><u>Коммуникативные:</u> Выражают логически верные обоснованные высказывания.</p>						
93	КР №6 по теме «Строение и эволюция Вселенной»	Урок – контрольная работа						Индивид. задания	
Повторение (7 часов)									
94	Повторение Решение задач по теме: «Кинематика»	Используют свои знания при ответах на вопросы учителя и при решении задач, демонстрируют знания физических законов, формул и определений.	<p><u>Познавательные:</u> Осознанно и произвольно строят речевые высказывания в письменной форме.</p> <p><u>Регулятивные:</u> Оценивают достигнутый результат.</p> <p><u>Коммуникативные:</u> Регулируют собственную деятельность посредством речевых действий.</p>					тесты	
95	Решение задач по теме: «Кинематика»	Используют свои знания при ответах на вопросы учителя и при решении задач, демонстрируют знания физических законов, формул и определений.	<p><u>Познавательные:</u> Осознанно и произвольно строят речевые высказывания в письменной форме.</p> <p><u>Регулятивные:</u> Оценивают достигнутый результат.</p> <p><u>Коммуникативные:</u> Регулируют собственную деятельность посредством речевых действий.</p>					Инд. задания	
96	Решение задач по теме: «Динамика»	Используют свои знания при ответах на вопросы учителя и при решении задач, демонстрируют знания физических законов, формул и	<p><u>Познавательные:</u> Осознанно и произвольно строят речевые высказывания в письменной форме.</p> <p><u>Регулятивные:</u> Оценивают достигнутый результат.</p> <p><u>Коммуникативные:</u> Регулируют</p>					Инд. задания	

		определений.	собственную деятельность посредством речевых действий.						
97	Решение задач по теме: «Колебания и волны»	Используют свои знания при ответах на вопросы учителя и при решении задач, демонстрируют знания физических законов, формул и определений.	<u>Познавательные:</u> Осознанно и произвольно строят речевые высказывания в письменной форме. <u>Регулятивные:</u> Оценивают достигнутый результат. <u>Коммуникативные:</u> Регулируют собственную деятельность посредством речевых действий.						Инд. задания
98	Решение задач по теме: «Атом и ядерные силы»								Инд. задания
99	Решение задач по теме: «Атом и ядерные силы»								Инд. задания
100	Контрольная работа №7 (итоговая)	<i>Урок – контрольная работа</i>							Инд. задания
Резерв(2 часа)									
101	Резерв								тесты
102	Резерв								
Итого: 102 часа									
	Итого	ЛР – 5 КР - 7							

Материально – техническое обеспечение:

Информационные ресурсы в интернете

<https://lecta.rosuchebnik.ru> Ноутбук учителя

Интерактивная доска


Электронный учебник <https://lecta.rosuchebnik.ru>

Интернет-ресурсы:


1. Библиотека – все по предмету «Физика». – Режим доступа: <http://www.proshkolu.ru>
2. Видеоопыты на уроках. – Режим доступа: <http://fizika-class.narod.ru>
3. Единая коллекция цифровых образовательных ресурсов. – Режим доступа: <http://school-collection.edu.ru>
4. Интересные материалы к урокам физики по темам; тесты по темам; наглядные пособия к урокам. – Режим доступа: <http://class-fizika.narod.ru>
5. Цифровые образовательные ресурсы. – Режим доступа: <http://www.openclass.ru>
6. Электронные учебники по физике. – Режим доступа: <http://www.fizika.ru>

ГОСУДАРСТВЕННОЕ КАЗЕННОЕ ОБЩЕОБРАЗОВАТЕЛЬНОЕ УЧРЕЖДЕНИЕ
«НОВОУРАДИНСКАЯ СРЕДНЯЯ ОБЩЕОБРАЗОВАТЕЛЬНАЯ ШКОЛА»

Рассмотрено:
методическим объединением учителей
естественно математического цикла
Руководитель МО

 Авахиева Б.Г.
« 7 » августа 2023 г.

Согласовано:
Заместитель директора по УВР
ГКОУ «Новоурдинская СОШ»

 Магомедова Х.М.,
« 14 » августа 2023 г.

Утверждаю:
Директор

ГКОУ «Новоурдинская
СОШ»



Таджиева П.Р.
« 14 » августа 2023 г.

**Рабочая программа естественнонаучной и технологической направленностей
по физике для 8 класса
с использованием оборудования центра «Точка роста»
на 2023-2024 учебный год**

с.Новая Урада 2023 г.

Пояснительная записка

Рабочая программа учебного предмета «Физика» для 8 класса основного общего образования на 2023 – 2024 учебный год составлена на основе:

- федерального государственного образовательного стандарта основного общего образования, утвержденного приказом № 1897 Министерства образования и науки РФ от 17.12.2010 г. №1897 «Об утверждении федерального государственного образовательного стандарта основного общего образования», с изменениями и дополнениями от 29 декабря 2014 года, 31 декабря 2015 года, 11 декабря 2020 года

За основу взята авторская программа А.В. Перышкин из сборника "Программы для общеобразовательных учреждений. Физика. Астрономия. 7 – 11 кл. / сост. В.А. Корвин, В.А. Орлов. – М.: Дрофа, 2010

Рабочая программа по физике в 8 классе рассчитана на изучение предмета в объёме 68 часов (2 часа в неделю) с использованием оборудования «Точка роста»

Планируемые результаты освоение учебного предмета.

Личностными результатами обучения физике в основной школе являются:

- сформированность познавательных интересов на основе развития интеллектуальных и творческих способностей учащихся;
- убежденность в возможности познания природы, в необходимости разумного использования достижений науки и технологий для дальнейшего развития человеческого общества, уважение к творцам науки и техники, отношение к физике как элементу общечеловеческой культуры;
- самостоятельность в приобретении новых знаний и практических умений;
- готовность к выбору жизненного пути в соответствии с собственными интересами и возможностями;
- мотивация образовательной деятельности школьников на основе личностно-ориентированного подхода;
- формирование ценностных отношений друг к другу, учителю, авторам открытий и изобретений, результатам обучения.

Метапредметными результатами обучения физике в основной школе являются

- овладение навыками самостоятельного приобретения новых знаний, организации учебной деятельности, постановки

целей, планирования, самоконтроля и оценки результатов своей деятельности, умениями предвидеть возможные результаты своих действий;

- понимание различий между исходными фактами и гипотезами для их объяснения, теоретическими моделями и реальными объектами, овладение универсальными учебными действиями на примерах гипотез для объяснения известных фактов и экспериментальной проверки выдвигаемых гипотез, разработки теоретических моделей процессов или явлений;
- формирование умений воспринимать, перерабатывать и предъявлять информацию в словесной, образной, символической формах, анализировать и перерабатывать полученную информацию в соответствии с поставленными задачами, выделять основное содержание прочитанного текста, находить в нем ответы на поставленные вопросы и излагать его;
- приобретение опыта самостоятельного поиска, анализа и отбора информации с использованием различных источников и новых информационных технологий для решения познавательных задач;
- развитие монологической и диалогической речи, умения выражать свои мысли и способности выслушивать собеседника, понимать его точку зрения, признавать право другого человека на иное мнение;
- освоение приемов действий в нестандартных ситуациях, овладение эвристическими методами решения проблем;
- формирование умений работать в группе с выполнением различных социальных ролей, представлять и отстаивать свои взгляды и убеждения, вести дискуссию.

Предметные результаты обучения физике в основной школе представлены в содержании курса по темам.

Тепловые явления (23 ч)

Тепловое движение. Тепловое равновесие. Температура. Внутренняя энергия. Работа и теплопередача. Теплопроводность. Конвекция. Излучение. Количество теплоты. Удельная теплоемкость. Расчет количества теплоты при теплообмене. Закон сохранения и превращения энергии в механических и тепловых процессах. Плавление и отвердевание кристаллических тел. Удельная теплота плавления. Испарение и конденсация. Кипение. Влажность воздуха. Удельная теплота парообразования. Объяснение изменения агрегатного состояния вещества на основе молекулярно-кинетических представлений. Преобразование энергии в тепловых машинах. Двигатель внутреннего сгорания. Паровая турбина. КПД теплового двигателя. Экологические проблемы использования тепловых машин.

ФРОНТАЛЬНЫЕ ЛАБОРАТОРНЫЕ РАБОТЫ

1. Сравнение количеств теплоты при смешивании воды разной температуры.
2. Измерение удельной теплоемкости твердого тела.
3. Измерение влажности воздуха.

Предметными результатами обучения по данной теме являются:

- понимание и способность объяснять физические явления: конвекция, излучение, теплопроводность, изменение внутренней энергии тела в результате теплопередачи или работы внешних сил, испарение (конденсация) и плавление

владение экспериментальными методами исследования: зависимости относительной влажности воздуха от давления водяного пара, содержащегося в воздухе при данной температуре; давления насыщенного водяного пара; определения удельной теплоемкости вещества;

- понимание принципов действия конденсационного и волосного гигрометров, психрометра, двигателя внутреннего сгорания, паровой турбины и способов обеспечения безопасности при их использовании;
- понимание смысла закона сохранения и превращения энергии в механических и тепловых процессах и умение применять его на практике;
- овладение способами выполнения расчетов для нахождения: удельной теплоемкости, количества теплоты, необходимого для нагревания тела или выделяемого им при охлаждении, удельной теплоты сгорания топлива, удельной теплоты плавления, влажности воздуха, удельной теплоты парообразования и конденсации, КПД теплового двигателя;
- умение использовать полученные знания в повседневной жизни (экология, быт, охрана окружающей среды).

Электрические явления (29 ч)

Электризация тел. Два рода электрических зарядов. Взаимодействие заряженных тел. Проводники, диэлектрики и полупроводники. Электрическое поле. Закон сохранения электрического заряда. Делимость электрического заряда. Электрон. Строение атома. Электрический ток. Действие электрического поля на электрические заряды. Источники тока. Электрическая цепь. Сила тока. Электрическое напряжение. Электрическое сопротивление. Закон Ома для участка цепи. Последовательное и параллельное соединение проводников. Работа и мощность электрического тока. Закон Джоуля—Ленца. Конденсатор. Правила безопасности при работе с электроприборами.

ФРОНТАЛЬНЫЕ ЛАБОРАТОРНЫЕ РАБОТЫ

4. Сборка электрической цепи и измерение силы тока в ее различных участках.
5. Измерение напряжения на различных участках электрической цепи.
6. Регулирование силы тока реостатом.
7. Измерение сопротивления проводника при помощи амперметра и вольтметра.
8. Измерение мощности и работы тока в электрической лампе.

Предметными результатами обучения по данной теме являются:

- понимание и способность объяснять физические явления: электризация тел, нагревание проводников электрическим током, электрический ток в металлах, электрические явления с позиции строения атома, действия электрического тока;
- умение измерять: силу электрического тока, электрическое напряжение, электрический заряд, электрическое сопротивление;
- владение экспериментальными методами исследования зависимости: силы тока на участке цепи от электрического напряжения, электрического сопротивления проводника от его длины, площади поперечного сечения и материала;
- понимание смысла основных физических законов и умение применять их на практике: закон сохранения электрического заряда, закон Ома для участка цепи, закон Джоуля—Ленца;
- понимание принципа действия электроскопа, электрометра, гальванического элемента, аккумулятора, фонарика, реостата,

конденсатора, лампы накаливания и способов обеспечения безопасности при их использовании;

- владение способами выполнения расчетов для нахождения: силы тока, напряжения, сопротивления при параллельном и последовательном соединении проводников, удельного сопротивления проводника, работы и мощности электрического тока, количества теплоты, выделяемого проводником с током, емкости конденсатора, работы электрического поля конденсатора, энергии конденсатора;
- умение использовать полученные знания в повседневной жизни (экология, быт, охрана окружающей среды, техника безопасности)

Электромагнитные явления (5 ч)

Опыт Эрстеда. Магнитное поле. Магнитное поле прямого тока. Магнитное поле катушки с током. Постоянные магниты. Магнитное поле постоянных магнитов. Магнитное поле Земли. Взаимодействие магнитов. Действие магнитного поля на проводник с током. Электрический двигатель.

ФРОНТАЛЬНЫЕ ЛАБОРАТОРНЫЕ РАБОТЫ

9. Сборка электромагнита и испытание его действия.

10. Изучение электрического двигателя постоянного тока (на модели).

Предметными результатами обучения по данной теме являются:

- понимание и способность объяснять физические явления: намагниченность железа и стали, взаимодействие магнитов, взаимодействие проводника с током и магнитной стрелки, действие магнитного поля на проводник с током;
- владение экспериментальными методами исследования зависимости магнитного действия катушки от силы тока в цепи;
- умение использовать полученные знания в повседневной жизни (экология, быт, охрана окружающей среды, техника безопасности).

Световые явления (11 ч)

Источники света. Прямолинейное распространение света. Видимое движение светил. Отражение света. Закон отражения света. Плоское зеркало. Преломление света. Закон преломления света. Линзы. Фокусное расстояние линзы. Оптическая сила линзы. Изображения, даваемые линзой. Глаз как оптическая система. Оптические приборы.

ФРОНТАЛЬНАЯ ЛАБОРАТОРНАЯ РАБОТА

11. Получение изображения при помощи линзы.

Предметными результатами обучения по данной теме являются:

- понимание и способность объяснять физические явления: прямолинейное распространение света, образование тени и полутени, отражение и преломление света;
- умение измерять фокусное расстояние собирающей линзы, оптическую силу линзы;

Календарно-тематическое планирование 8 класс

№ п/п	№ урока	Наименование разделов и тем	Дата проведения урока по плану	Дата проведения урока фактическая	Электронное сопровождение урока и использование оборудования центра естественнонаучной и технологической направленностей «Точка роста»
Тепловые явления (27ч)					
1	1	Тепловое движение. Температура. Внутренняя энергия			https://resh.edu.ru/subject/lesson/25_95/start/ Цифровая лаборатория ученическая (физика, химия, биология): Цифровой датчик температуры
2	2	Способы изменения внутренней энергии			Цифровая лаборатория ученическая (физика, химия, биология): Цифровой датчик температуры
3	3	Виды теплопередачи. Теплопроводность			https://resh.edu.ru/subject/lesson/25_94/start/ оборудование для лабораторных работ и ученических опытов
4	4	Конвекция. Излучение			Оборудование для лабораторных работ и ученических опытов
5	5	Количество теплоты. Единицы количества теплоты			https://resh.edu.ru/subject/lesson/29_89/start/
6	6	Удельная теплоемкость			
7	7	Расчет количества теплоты, необходимого для нагревания тела или выделяемого им при охлаждении			https://resh.edu.ru/subject/lesson/29_88/start/
8	8	Лабораторная работа № 1 «Сравнение количеств теплоты при смешивании воды разной температуры»			Оборудование для лабораторных работ и ученических опытов (на базе комплектов для ОГЭ)
9	9	Лабораторная работа № 2 «Измерение удельной теплоемкости твердого тела»			Оборудование для лабораторных работ и ученических опытов (на базе комплектов для ОГЭ)

10	10	Энергия топлива. Удельная теплота сгорания			
11	11	Закон сохранения и превращения энергии в механических и тепловых процессах			
12	12	Контрольная работа по теме «Тепловые явления»			
13	13	Агрегатные состояния вещества. Плавление и отвердевание			https://resh.edu.ru/subject/lesson/29_87/start/ Цифровая лаборатория ученическая: Цифровой датчик
14	14	График плавления и отвердевания кристаллических тел. Удельная теплота плавления			https://resh.edu.ru/subject/lesson/29_86/start/ Цифровой датчик температуры
15	15	Решение задач по теме «Нагревание тел. Плавление и кристаллизация». Кратковременная контрольная работа по теме «Нагревание и плавление тел»			
16	16	Испарение. Насыщенный и ненасыщенный пар. Конденсация. Поглощение энергии при испарении жидкости и выделение ее при конденсации пара			https://resh.edu.ru/subject/lesson/29_85/start/ Оборудование для демонстраций
17	17	Кипение. Удельная теплота парообразования и конденсации			Оборудование для демонстраций
18	18	Решение задач на расчет удельной теплоты парообразования, количества теплоты, отданного (полученного) телом при конденсации (парообразовании)			
19	19	Влажность воздуха. Способы определения влажности воздуха. Лабораторная работа № 3 «Измерение влажности воздуха».			Оборудование для лабораторных работ и ученических опытов (на базе комплектов для ОГЭ)

20	20	Работа газа и пара при расширении. Двигатель внутреннего сгорания			https://resh.edu.ru/subject/lesson/25_93/start/
21	21	Паровая турбина. КПД теплового двигателя			
22	22	Контрольная работа по теме «Агрегатные состояния вещества»			
23	23	Зачет по теме «Тепловые явления»			
Электрические явления (29 ч)					
24	1	Электризация тел при соприкосновении. Взаимодействие заряженных тел			Оборудование для демонстраций
25	2	Электроскоп. Электрическое поле			https://resh.edu.ru/subject/lesson/29_83/start/ Оборудование для демонстраций
26	3	Делимость электрического заряда. Электрон. Строение атома			https://resh.edu.ru/subject/lesson/15_40/start/ Оборудование для демонстраций
27	4	Объяснение электрических явлений			оборудование для лабораторных работ и ученических опытов
28	5	Проводники, полупроводники и непроводники электричества			
29	6	Электрический ток. Источники электрического тока			https://resh.edu.ru/subject/lesson/25_91/start/ оборудование для лабораторных работ и ученических опытов
30	7	Электрическая цепь и ее составные части			

31	8	Электрический ток в металлах. Действия электрического тока. Направление электрического тока			Оборудование для лабораторных работ и ученических опытов
32	9	Сила тока. Единицы силы тока			https://resh.edu.ru/subject/lesson/29_82/start/
33	10	Амперметр. Измерение силы тока. Лабораторная работа № 4 «Сборка электрической цепи и измерение силы тока в ее различных участках».			Оборудование для лабораторных работ и ученических опытов
34	11	Электрическое напряжение. Единицы напряжения			https://resh.edu.ru/subject/lesson/31_26/start/ оборудование для лабораторных работ и ученических опытов
35	12	Вольтметр. Измерение напряжения. Зависимость силы тока от напряжения			Оборудование для лабораторных работ и ученических опытов
36	13	Электрическое сопротивление проводников. Единицы сопротивления. Лабораторная работа № 5 «Измерение напряжения на различных участках электрической цепи»			Оборудование для лабораторных работ и ученических опытов
37	14	Закон Ома для участка цепи			https://resh.edu.ru/subject/lesson/25_90/start/ оборудование для лабораторных работ и ученических опытов
38	15	Расчет сопротивления проводника. Удельное сопротивление			https://resh.edu.ru/subject/lesson/29_80/start/
39	16	Примеры на расчет сопротивления проводника, силы тока и напряжения			
40	17	Реостаты. Лабораторная работа № 6 «Регулирование силы тока реостатом»			Оборудование для лабораторных работ и ученических опытов

41	18	Лабораторная работа № 7 «Измерение сопротивления проводника при помощи амперметра и вольтметра»			Оборудование для лабораторных работ и ученических опытов
42	19	Последовательное соединение проводников			https://resh.edu.ru/subject/lesson/32_46/start/ оборудование для лабораторных работ и ученических опытов
43	20	Параллельное соединение проводников			https://resh.edu.ru/subject/lesson/32_46/start/ оборудование для лабораторных работ и ученических опытов
44	21	Соединение проводников. Закон Ома для участка цепи			
45	22	Контрольная работа по темам «Электрический ток. Напряжение», «Сопротивление. Соединение проводников»			
46	23	Работа и мощность электрического тока			
47	24	Единицы работы электрического тока, применяемые на практике. Лабораторная работа № 8 «Измерение мощности и работы тока в электрической лампе»			Оборудование для лабораторных работ и ученических опытов
48	25	Нагревание проводников электрическим током. Закон Джоуля—Ленца			https://resh.edu.ru/subject/lesson/29_81/start/
49	26	Конденсатор			Оборудование для лабораторных работ и ученических опытов
50	27	Лампа накаливания. Электрические нагревательные приборы. Короткое замыкание, предохранители			https://resh.edu.ru/subject/lesson/25_88/start/

51	28	Контрольная работа по темам «Работа и мощность электрического тока», «Закон Джоуля—Ленца», «Конденсатор»			
52	29	Зачет по теме «Электрические явления»			
Электромагнитные явления (5ч)					
53	1	Магнитное поле. Магнитное поле прямого тока. Магнитные линии			https://resh.edu.ru/subject/lesson/29_78/start/ Оборудование для демонстраций
54	2	Магнитное поле катушки с током. Электромагниты и их применение. Лабораторная работа № 9 «Сборка электромагнита и испытание его действия»			Оборудование для демонстраций
55	3	Постоянные магниты. Магнитное поле постоянных магнитов. Магнитное поле Земли			https://resh.edu.ru/subject/lesson/15_41/start/ оборудование для лабораторных работ и ученических опытов
56	4	Действие магнитного поля на проводник с током. Электрический двигатель. Лабораторная работа № 10 «Изучение электрического двигателя постоянного тока (на модели)»			
57		Контрольная работа по теме «Электромагнитные явления»			
Световые явления (11ч)					
58	1	Источники света. Распространение света			Оборудование для лабораторных работ и ученических опытов

59	2	Видимое движение светил			
60	3	Отражение света. Закон отражения света			Оборудование для лабораторных работ и ученических опытов
61	4	Плоское зеркало			
62	5	Преломление света. Закон преломления света			Оборудование для лабораторных работ и ученических опытов
63	6	Линзы. Оптическая сила линзы			
64	7	Изображения, даваемые линзой			
65	8	Лабораторная работа № 11 «Получение изображения при помощи линзы»			Оборудование для лабораторных работ и ученических опытов
66	9	Глаз и зрение			
67	10	Контрольная работа по теме «Законы отражения и преломления света»			
68	11	Повторение материала физики за 8 класс			

Учебно- методическое обеспечение

- Физика поурочные планы по учебнику А.В. Перышкина 8 класс, автор-сост. В.А. Шевцов, из-во « Учитель» Волгоград, 2014
- Е.М. Гутник, Е.В. Рыбакова, Е.В. Шаронина Тематическое и поурочное планирование к учебнику А.В. Перышкина « Физика. 8 класс» Дрофа. М.2015 УМК « Физика. 8 класс»
- Физика. 8 класс. Учебник (автор А.В. Перышкин) М.: Дрофа, 2019
- Физика. Тесты. 8 класс (автор А. В. Чеботарева). М. Издательство « Экзамен», 2018
- Физика. Контрольные и самостоятельные работы (О. И. Громцева). М.: Издательство « Экзамен», 2014

Электронные и цифровые образовательные ресурсы (CD, DVD)


- 1.Цифровая лаборатория центра «Точка роста»
- 2.СD Виртуальная школа Кирилла и Мефодия (vSCHOOL.ru) – уроки физики-7,8 классы;

Материально-техническое обеспечение:


1. Ноутбук
2. Мышь
3. Мультимедийный проектор
4. Экран

ГОСУДАРСТВЕННОЕ КАЗЕННОЕ ОБЩЕОБРАЗОВАТЕЛЬНОЕ УЧРЕЖДЕНИЕ
«НОВОУРАДИНСКАЯ СРЕДНЯЯ ОБЩЕОБРАЗОВАТЕЛЬНАЯ ШКОЛА»

Рассмотрено:
методическим объединением учителей
естественно математического цикла
Руководитель МО


Авахиева Б.Г.
« 7 » августа 2023 г.

Согласовано:
Заместитель директора по УВР
ГКОУ «Новоурдинская СОШ»


Магомедова Х.М.,
« 14 » августа 2023 г.

Утверждаю:
Директор
ГКОУ «Новоурдинская
СОШ»

Гаджиева П.Р.
« 14 » августа 2023 г.

Рабочая программа естественнонаучной и технологической
направленностей по физике для 7 класса
с использованием оборудования центра
«Точка роста» на 2023-2024 учебный год

с.Новая Урада 2023 г.

ПОЯСНИТЕЛЬНАЯ ЗАПИСКА

Сведения о программе

Рабочая программа разработана на основе Примерной государственной программы по физике, в соответствии с требованиями к результатам основного общего образования, представленными в федеральном государственном образовательном стандарте, и ориентирована на использование учебно-методического комплекта:

1. Марон А.Е. Физика. 7 кл.: дидактические материалы/ А.Е. Марон, Е.А. Марон. – М. Дрофа, 2014.
2. Марон А.Е. Физика. Сборник вопросов и задач. 7 – 9 классы/ А.Е. Марон, Е.А. Марон, С.В. Позойский. – М. Дрофа, 2014.
3. Перышкин А.В. Физика. 7 кл.: учебник для общеобразовательных учреждений/ А.В. Перышкин. – М. Дрофа, 2014.
4. Ханнанов Н.К. Физика. 7 кл.: тесты/ Н.К. Ханнанов, Т.А. Ханнанова. – М. Дрофа, 2014.
5. Ханнанова Т.А. Физика. 7 кл.: рабочая тетрадь к учебнику А.В. Перышкина/ Т.А. Ханнанова, Н.К. Ханнанов. – М. Дрофа, 2014.

Данный учебно-методический комплект реализует задачу концентрического принципа построения учебного материала, который отражает идею формирования целостного представления о физической картине мира.

Содержание образования соотнесено с Федеральным компонентом государственного образовательного стандарта.

Рабочая программа детализирует и раскрывает содержание предметных тем образовательного стандарта, определяет общую стратегию обучения, воспитания и развития учащихся средствами учебного предмета в соответствии с целями изучения физики. Рабочая программа дает распределение учебных часов по разделам курса и последовательность изучения разделов физики с учетом межпредметных и внутрипредметных связей, логики учебного процесса, возрастных особенностей учащихся, определяет набор опытов, демонстрируемых учителем в классе, лабораторных и практических работ, выполняемых учащимися, выполнение исследовательских экспериментов.

Оборудование «Школьного Кванториума» обеспечивает эффективное достижение образовательных результатов обучающимися по программе, возможность углублённого изучения физики.

Учебник «Физика. 7 класс. Учебник» автор А. В. Перышкин, для общеобразовательных учреждений, входящий в состав УМК по физике для 7-9 классов, рекомендован Министерством образования Российской Федерации.

Цели изучения

Изучение физики в основной школе направлено на достижение следующих целей:

- **усвоение знаний** о фундаментальных физических законах и принципах, лежащих в основе современной физической картины мира; наиболее важных открытиях в области физики, оказавших определяющее влияние на развитие техники и технологии; методах научного познания природы;
- **овладение умениями** проводить наблюдения, планировать и выполнять эксперименты, выдвигать гипотезы и строить модели, применять полученные знания по физике для объяснения разнообразных физических явлений и свойств веществ; практического использования физических знаний; оценивать достоверность естественнонаучной информации;
- **развитие** познавательных интересов, интеллектуальных и творческих способностей в процессе приобретения знаний и умений по физике с использованием различных источников информации и современных информационных технологий;
- **воспитание** убежденности в возможности познания законов природы; использования достижений физики на благо развития человеческой цивилизации; необходимости сотрудничества в процессе совместного выполнения задач, уважительного отношения к мнению оппонента при обсуждении проблем естественнонаучного содержания; готовности к морально-этической оценке использования научных достижений, чувства ответственности за защиту окружающей среды;
- **использование приобретенных знаний и умений** для решения практических задач повседневной жизни, обеспечения безопасности собственной жизни, рационального природопользования и охраны окружающей среды.

Задачи изучения

Рабочая программа предусматривает формирование у школьников общеучебных умений и навыков, универсальных способов деятельности и ключевых компетенций.

Приоритетами для школьного курса физики на этапе основного общего образования являются формирование:

метапредметных компетенций, в том числе

Познавательная деятельность:

- использование для познания окружающего мира различных естественнонаучных методов: наблюдение, измерение, эксперимент, моделирование;
- формирование умений различать факты, гипотезы, причины, следствия, доказательства, законы, теории;
- овладение адекватными способами решения теоретических и экспериментальных задач;
- приобретение опыта выдвижения гипотез для объяснения известных фактов и экспериментальной проверки выдвигаемых гипотез.

Информационно-коммуникативная деятельность:

- владение монологической и диалогической речью. Способность понимать точку зрения собеседника и признавать право на иное мнение;
- использование для решения познавательных и коммуникативных задач различных источников информации.

Рефлексивная деятельность:

- владение навыками контроля и оценки своей деятельности, умением предвидеть возможные результаты своих действий;
- организация учебной деятельности: постановка цели, планирование, определение оптимального соотношения цели и средств.

Предметных когнитивных и специальных знаний:

1. В результате изучения физики ученик должен знать/понимать

- **смысл понятий:** физическое явление, физический закон, вещество, взаимодействие, атом,;
- **смысл физических величин:** путь, скорость, масса, плотность, сила, давление, работа, мощность, кинетическая энергия, потенциальная энергия, коэффициент полезного действия;
- **смысл физических законов:** Паскаля, Архимеда, сохранения механической энергии.

2. уметь

- **описывать и объяснять физические явления:** равномерное прямолинейное движение, передачу давления жидкостями и газами, плавание тел, диффузию;
- **использовать физические приборы и измерительные инструменты для измерения физических величин:** расстояния, промежутка времени, массы, силы, давления;
- **представлять результаты измерений с помощью таблиц, графиков и выявлять на этой основе эмпирические зависимости:** пути от времени, силы упругости от удлинения пружины, силы трения от силы нормального давления;
- **выражать результаты измерений и расчетов в единицах Международной системы;**
- **приводить примеры практического использования физических знаний** о механических явлениях;
- **решать задачи на применение изученных физических законов;**
- **осуществлять самостоятельный поиск информации** естественнонаучного содержания с использованием различных источников (учебных текстов, справочных и научно-популярных изданий, компьютерных баз данных, ресурсов Интернета), ее обработку и представление в разных формах (словесно, с помощью графиков, математических символов, рисунков и структурных схем);

3. использовать приобретенные знания и умения в практической деятельности и повседневной жизни для:

- обеспечения безопасности в процессе использования транспортных средств;
- контроля за исправностью водопровода, сантехники в квартире;
- рационального применения простых механизмов.

Место и роль учебного курса в учебном плане образовательного учреждения

Учебный предмет «Физика» в основной общеобразовательной школе относится к числу обязательных и входит в Федеральный компонент учебного плана.

Роль физики в учебном плане определяется следующими основными положениями.

Во-первых, физическая наука является фундаментом естествознания, современной техники и современных производственных технологий, поэтому, изучая на уроках физики закономерности, законы и принципы:

- учащиеся получают адекватные представления о реальном физическом мире;
- приходят к пониманию и более глубокому усвоению знаний о природных и технологических процессах, изучаемых на уроках биологии, физической географии, химии, технологии;
- начинают разбираться в устройстве и принципе действия многочисленных технических устройств, в том числе, широко используемых в быту, и учатся безопасному и бережному использованию техники, соблюдению правил техники безопасности и охраны труда.
- Во-вторых, основу изучения физики в школе составляет метод научного познания мира, поэтому учащиеся:
 - осваивают на практике эмпирические и теоретические методы научного познания, что способствует повышению качества методологических знаний;
 - осознают значение математических знаний и учатся применять их при решении широкого круга проблем, в том числе, разнообразных физических задач;
 - применяют метод научного познания при выполнении самостоятельных учебных и внеучебных исследований и проектных работ.

В-третьих, при изучении физики учащиеся систематически работают с информацией в виде базы фактических данных, относящихся к изучаемой группе явлений и объектов. Эта информация, представленная во всех существующих в настоящее время знаковых системах, классифицируется, обобщается и систематизируется, то есть преобразуется учащимися в знание. Так они осваивают методы самостоятельного получения знания.

В-четвертых, в процессе изучения физики учащиеся осваивают все основные мыслительные операции, лежащие в основе познавательной деятельности.

В-пятых, исторические аспекты физики позволяют учащимся осознать многогранность влияния физической науки и ее идей на развитие цивилизации.

Таким образом, преподавание физики в основной школе позволяет не только реализовать требования к уровню подготовки учащихся в предметной области, но и в личностной и метапредметной областях, как это предусмотрено ФГОС основного общего образования.

№ п/п	Наименование разделов и тем	Всего часов	В том числе на		
			Уроки	Лабораторные работы	Контрольные работы
1	Введение	4	3	1	0
				№1 «Определение цены деления измерительного прибора»	
2	Первоначальные сведения о строении вещества	6	4	1	1
				№2 «Измерение размеров малых тел»	Контрольная работа № 1. «Первоначальные сведения о строении вещества»
3	Взаимодействие тел	21	17	5	1
				№3 «Измерение массы тела на рычажных весах»	Контрольная работа № 2 « Взаимодействие тел»
				№4 «Измерение объема тела»	
	№5 «Определение				

				плотности твердого тела»	
				№6 «Градуирование пружины и измерение сил динамометром»	
				№7 «Измерение силы трения с помощью динамометра»	
4	Давление твердых тел, жидкостей и газов	21	18	2	1
				№8 «Определение выталкивающей силы, действующей на погруженное в жидкость тело»	Контрольная работа №3 « Давление твердых тел, жидкостей и газов»
				№9 «Выяснение условий плавания тела в жидкости»	
5	Работа. Мощность. Энергия.	13	10	2	1
				№10 «Выяснение условия равновесия рычага»	Контрольная работа №4 « Работа, мощность, энергия»
				№11 «Определение КПД при подъеме тела по наклонной плоскости»	
6	Повторение	4			1 итоговая
	Итого	69 ч	52	11	5

График реализации рабочей программы по физике 7 класса

Планируемый уровень подготовки учащихся

Требования к уровню подготовки отвечают требованиям, сформулированным в ФГОС, и проводятся ниже.

Предметными результатами изучения физики в 7 классе являются:

понимание:

- физических терминов: тело, вещество, материя, роли ученых нашей страны в развитии современной физики и влияния на технический и социальный прогресс;
- и способность объяснять физические явления: диффузия, большая сжимаемость газов, малая сжимаемость жидкостей и твердых тел, механическое движение, равномерное и неравномерное движение, инерция, всемирное тяготение, атмосферное давление, давление жидкостей, газов и твердых тел, плавание тел, воздухоплавание, расположение уровня жидкости в сообщающихся сосудах, существование воздушной оболочки Земли; способы уменьшения и увеличения давления, равновесие тел, превращение одного вида механической энергии в другой;
- смысла основных физических законов и умение применять их на практике: закон всемирного тяготения, закон Гука, закон Паскаля, закон Архимеда, закон сохранения энергии;
- причин броуновского движения, смачивания и несмачивания тел; различия в молекулярном строении твердых тел, жидкостей и газов;
- принципов действия динамометра, весов, барометра-анероида, манометра, поршневого жидкостного насоса, гидравлического пресса, рычага, блока, наклонной плоскости, встречающихся в повседневной жизни, и способов обеспечения безопасности при их использовании.

умение:

- пользоваться СИ и переводить единицы измерения физических величин в кратные и дольные единицы;
- находить связь между физическими величинами: силой тяжести и массой тела, скорости со временем и путем, плотности тела с его массой и объемом, силой тяжести и весом тела;
- проводить наблюдения физических явлений;
- измерять физические величины: расстояние, промежуток времени, скорость, массу, силу, вес, силу трения скольжения, силу трения качения, объем, плотность тела, равнодействующую двух сил,

действующих на тело и направленных в одну и в противоположные стороны, температуру, атмосферное давление, давление жидкости на дно и стенки сосуда, силу Архимеда, механическую работу, мощность, плечо силы, момент силы, КПД, потенциальную и кинетическую энергию;

- использовать полученные знания в повседневной жизни (быт, экология, охрана окружающей среды).

владение:

- экспериментальными методами исследования при определении цены деления шкалы прибора и погрешности измерения, при определении размеров малых тел, при установлении зависимости: пройденного пути от времени, удлинения пружины от приложенной силы, силы тяжести тела от его массы, силы трения скольжения от площади соприкосновения тел и силы нормального давления, силы Архимеда от объема вытесненной телом воды, условий плавания тела в жидкости от действия силы тяжести и силы Архимеда, при определении соотношения сил и плеч, для равновесия рычага;

- способами выполнения расчетов при нахождении: скорости (средней скорости), пути, времени, силы тяжести, веса тела, плотности тела, объема, массы, силы упругости, равнодействующей двух сил, направленных по одной прямой, давления, давления жидкости на дно и стенки сосуда, силы Архимеда, механической работы, мощности, условия равновесия сил на рычаге, момента силы, КПД, кинетической и потенциальной энергии в соответствии с поставленной задачей на основании использования законов физики;

Требования к личностным и метапредметным результатам также соответствуют требованиям ФГОС основного общего образования и приводятся ниже.

Личностные результаты при обучении физике:

- Сформированность познавательных интересов, интеллектуальных и творческих способностей учащихся.

- Убежденность в возможности познания природы, в необходимости разумного использования достижений науки и технологий для дальнейшего развития человеческого общества, уважение к творцам науки и техники, отношение к физике как элементу общечеловеческой культуры.

- Самостоятельность в приобретении новых знаний и практических умений.

- Готовность к выбору жизненного пути в соответствии с собственными интересами и возможностями.

- Мотивация образовательной деятельности школьников на основе личностно-ориентированного подхода

- Формирование ценностных отношений друг к другу, к учителю, к авторам открытий и изобретений, к результатам обучения.

Метапредметные результаты при обучении физике:

1. Овладение навыками:

- самостоятельного приобретения новых знаний;
- организации учебной деятельности;
- постановки целей;
- планирования;
- самоконтроля и оценки результатов своей деятельности.

2. Овладение умениями предвидеть возможные результаты своих действий.

3. Понимание различий между:

- исходными фактами и гипотезами для их объяснения;
- теоретическими моделями и реальными объектами.

4. Овладение универсальными способами деятельности на примерах:

- выдвижения гипотез для объяснения известных фактов и экспериментальной проверки выдвигаемых гипотез;
- разработки теоретических моделей процессов и явлений.

5. Формирование умений:

- воспринимать, перерабатывать и предъявлять информацию в словесной, образной и символической формах;
- анализировать и преобразовывать полученную информацию в соответствии с поставленными задачами;
- выявлять основное содержание прочитанного текста;
- находить в тексте ответы на поставленные вопросы;
- излагать текст.

6. Приобретение опыта самостоятельного поиска, анализа и отбора информации с использованием различных источников и новых информационных технологий для решения познавательных задач.

- Развитие монологической и диалогической речи, умения выражать свои мысли и способность выслушивать собеседника, понимать его точку зрения, признавать правоту другого человека на иное мнение.
- Освоение приемов действий в нестандартной ситуации, овладение эвристическими методами решения проблем.
- Формирование умений работать в группе с выполнением различных социальных ролей, представлять и отстаивать свои взгляды и убеждения, вести дискуссию.

Перечень УУД, формированию которых уделяется основное внимание при планировании работы по физике

познавательные:

- общеучебные учебные действия – умение поставить учебную задачу, выбрать способы и найти информацию для ее решения, уметь работать с информацией, структурировать полученные знания
- логические учебные действия – умение анализировать и синтезировать новые знания, устанавливать причинно-следственные связи, доказать свои суждения
- постановка и решение проблемы – умение сформулировать проблему и найти способ ее решения

регулятивные – целеполагание, планирование, корректировка плана

личностные – личностное самоопределение смыслообразования (соотношение цели действия и его результата, т.е. умение ответить на вопрос «Какое значение, смысл имеет для меня учение?») и ориентацию в социальных ролях и межличностных отношениях

коммуникативные – умение вступать в диалог и вести его, различия особенности общения с различными группами людей

Информация о количестве учебных часов

Федеральный базисный учебный план для образовательных учреждений Российской Федерации отводит 70 часов для обязательного изучения физики в 7 классе, из расчета 2 учебных часа в неделю. Количество часов по рабочей программе - 68, согласно школьному учебному плану - 2 часа в неделю. Количество контрольных и лабораторных работ оставлено без изменения в соответствии с примерной и авторской программой.

Авторской программой (а так же рабочей программой) учебные экскурсии не предусмотрены.

Используемые технологии обучения. Формы организации образовательного процесса. Внеурочная деятельность по предмету.

Реализация Рабочей программы строится с учетом личного опыта учащихся на основе информационного подхода в обучении, предполагающего использование личностно-ориентированной, проблемно-поисковой и исследовательской учебной деятельности учащихся сначала под руководством учителя, а затем и самостоятельной.

Учитывая значительную дисперсию в уровнях развития и сформированности универсальных учебных действий, а также типологические и индивидуальные особенности восприятия учебного материала современными школьниками, на уроках физики предполагается использовать разнообразные приемы работы с учебным текстом, фронтальный и демонстрационный натуральный эксперимент, групповые и другие активные формы организации учебной деятельности.

Внеурочная деятельность по физике в авторской программе не предусмотрена.

Содержание рабочей программы

Введение (4 ч)

Физика — наука о природе. Физические явления.

Физические свойства тел. Наблюдение и описание физических явлений. Физические величины. Измерения физических величин: длины, времени, температуры. Физические приборы. Международная система единиц. Точность и погрешность измерений. Физика и техника.

ФРОНТАЛЬНАЯ ЛАБОРАТОРНАЯ РАБОТА

1. Определение цены деления измерительного прибора.

Первоначальные сведения о строении вещества (6 ч)

Строение вещества. Опыты, доказывающие атомное строение вещества. Тепловое движение атомов и молекул.

Броуновское движение. Диффузия в газах, жидкостях и твердых телах. Взаимодействие частиц вещества. Агрегатные состояния вещества. Модели строения твердых тел, жидкостей и газов. Объяснение свойств газов, жидкостей и твердых тел на основе молекулярно-кинетических представлений.

ФРОНТАЛЬНАЯ ЛАБОРАТОРНАЯ РАБОТА

2. Определение размеров малых тел.

Взаимодействия тел (23 ч)

Механическое движение. Траектория. Путь. Равномерное и неравномерное движение. Скорость. Графики зависимости пути и модуля скорости от времени движения.

Инерция. Инертность тел. Взаимодействие тел. Масса тела. Измерение массы тела. Плотность вещества. Сила. Сила тяжести. Сила упругости. Закон Гука. Вес тела. Связь между силой тяжести и массой тела. Сила тяжести на других планетах. Динамометр. Сложение двух сил, направленных по одной прямой. Равнодействующая двух сил. Сила трения. Физическая природа небесных тел Солнечной системы.

ФРОНТАЛЬНЫЕ ЛАБОРАТОРНЫЕ РАБОТЫ

3. Измерение массы тела на рычажных весах.
4. Измерение объема тела.
5. Определение плотности твердого тела.
6. Градуирование пружины и измерение сил динамометром.
7. Измерение силы трения с помощью динамометра.

Давление твердых тел, жидкостей и газов (21 ч)

Давление. Давление твердых тел. Давление газа. Объяснение давления газа на основе молекулярно-кинетических представлений. Передача давления газами и жидкостями. Закон Паскаля. Сообщающиеся сосуды. Атмосферное давление. Методы измерения атмосферного давления. Барометр, манометр, поршневой жидкостный насос. Закон Архимеда. Условия плавания тел. Воздухоплавание.

ФРОНТАЛЬНЫЕ ЛАБОРАТОРНЫЕ РАБОТЫ

8. Определение выталкивающей силы, действующей на погруженное в жидкость тело.
9. Выяснение условий плавания тела в жидкости.

Работа и мощность. Энергия (16 ч)

Механическая работа. Мощность. Простые механизмы. Момент силы. Условия равновесия рычага. «Золотое правило» механики. Виды равновесия. Коэффициент полезного действия (КПД). Энергия. Потенциальная и кинетическая энергия. Превращение энергии.

ФРОНТАЛЬНЫЕ ЛАБОРАТОРНЫЕ РАБОТЫ

10. Выяснение условия равновесия рычага.
11. Определение КПД при подъеме тела по наклонной плоскости.

Формы аттестации школьников.

Аттестация школьников, проводимая в системе, позволяет, наряду с формирующим контролем предметных знаний, проводить мониторинг универсальных и предметных учебных действий.

Рабочая программа предусматривает следующие формы аттестации школьников:

1. Промежуточная (формирующая) аттестация:
 - самостоятельные работы (до 10 минут);
 - лабораторно-практические работы (от 20 до 40 минут);
 - фронтальные опыты (до 10 минут);
 - диагностическое тестирование (остаточные знания по теме, усвоение текущего учебного материала, сопутствующее повторение) – 5 ... 15 минут.
2. Итоговая (констатирующая) аттестация:
 - контрольные работы (45 минут);
 - устные и комбинированные зачеты (до 45 минут).
 - итоговая диагностическая работа (до 45 минут).
3. Характерные особенности контрольно-измерительных материалов (КИМ) для констатирующей аттестации:
 - КИМ составляются на основе кодификатора;
 - КИМ составляются в соответствии с обобщенным планом;
 - количество заданий в обобщенном плане определяется продолжительностью контрольной работы и временем, отводимым на выполнение одного задания данного типа и уровня сложности по нормативам ГИА;
 - тематика заданий охватывает полное содержание изученного учебного материала и содержит элементы остаточных знаний;
 - структура КИМ копирует структуру контрольно-измерительных материалов ГИА.

Система оценивания

Оценка ответов учащихся

- Оценка «5» ставится в том случае, если учащийся показывает верное понимание физической сущности рассматриваемых явлений и закономерностей, законов и теорий, а так же правильное

определение физических величин, их единиц и способов измерения: правильно выполняет чертежи, схемы и графики; строит ответ по собственному плану, сопровождает рассказ собственными примерами, умеет применять знания в новой ситуации при выполнении практических заданий; может установить связь между изучаемым и ранее изученным материалом по курсу физики, а также с материалом, усвоенным при изучении других предметов.

- Оценка «4» ставится, если ответ ученика удовлетворяет основным требованиям на оценку 5, но дан без использования собственного плана, новых примеров, без применения знаний в новой ситуации, без использования связей с ранее изученным материалом и материалом, усвоенным при изучении др. предметов: если учащийся допустил одну ошибку или не более двух недочётов и может их исправить самостоятельно или с небольшой помощью учителя.
- Оценка «3» ставится, если учащийся правильно понимает физическую сущность рассматриваемых явлений и закономерностей, но в ответе имеются отдельные пробелы в усвоении вопросов курса физики, не препятствующие дальнейшему усвоению вопросов программного материала: умеет применять полученные знания при решении простых задач с использованием готовых формул, но затрудняется при решении задач, требующих преобразования некоторых формул, допустил не более одной грубой ошибки и двух недочётов, не более одной грубой и одной негрубой ошибки, не более 2-3 негрубых ошибок, одной негрубой ошибки и трёх недочётов; допустил 4-5 недочётов.
- Оценка «2» ставится, если учащийся не овладел основными знаниями и умениями в соответствии с требованиями программы и допустил больше ошибок и недочётов чем необходимо для оценки «3».

Оценка контрольных работ

- Оценка «5» ставится за работу, выполненную полностью без ошибок и недочётов.
- Оценка «4» ставится за работу выполненную полностью, но при наличии в ней не более одной грубой и одной негрубой ошибки и одного недочёта, не более трёх недочётов.
- Оценка «3» ставится, если ученик правильно выполнил не менее 2/3 всей работы или допустил не более одной грубой ошибки и двух недочётов, не более одной грубой ошибки и одной негрубой ошибки, не более трех негрубых ошибок, одной негрубой ошибки и трех недочётов, при наличии 4 - 5 недочётов.
- Оценка «2» ставится, если число ошибок и недочётов превысило норму для оценки 3 или правильно выполнено менее 2/3 всей работы.

Оценка лабораторных работ

- Оценка «5» ставится, если учащийся выполняет работу в полном объеме с соблюдением необходимой последовательности проведения опытов и измерений; самостоятельно и рационально монтирует необходимое оборудование; все опыты проводит в условиях и режимах, обеспечивающих получение правильных результатов и выводов; соблюдает требования правил безопасности труда; в отчете правильно и аккуратно выполняет все записи, таблицы, рисунки, чертежи, графики, вычисления; правильно выполняет анализ погрешностей.
- Оценка «4» ставится, если выполнены требования к оценке «5», но было допущено два - три недочета, не более одной негрубой ошибки и одного недочёта.
- Оценка «3» ставится, если работа выполнена не полностью, но объем выполненной части таков, позволяет получить правильные результаты и выводы: если в ходе проведения опыта и измерений были допущены ошибки.
- Оценка «2» ставится, если работа выполнена не полностью и объем выполненной части работы не позволяет сделать правильных выводов: если опыты, измерения, вычисления, наблюдения производились неправильно.

Во всех случаях оценка снижается, если ученик не соблюдал требования правил безопасности труда.

Перечень ошибок:

Грубые ошибки

1. Незнание определений основных понятий, законов, правил, положений теории, формул, общепринятых символов, обозначения физических величин, единицу измерения.
2. Неумение выделять в ответе главное.
3. Неумение применять знания для решения задач и объяснения физических явлений; неправильно сформулированные вопросы, задания или неверные объяснения хода их решения, незнание приемов решения задач, аналогичных ранее решенным в классе; ошибки, показывающие неправильное понимание условия задачи или неправильное истолкование решения.
4. Неумение читать и строить графики и принципиальные схемы
5. Неумение подготовить к работе установку или лабораторное оборудование, провести опыт, необходимые расчеты или использовать полученные данные для выводов.
6. Небрежное отношение к лабораторному оборудованию и измерительным приборам.
7. Неумение определить показания измерительного прибора.

8. Нарушение требований правил безопасного труда при выполнении эксперимента.

Негрубые ошибки

1. Неточности формулировок, определений, законов, теорий, вызванных неполнотой ответа основных признаков определяемого понятия. Ошибки, вызванные несоблюдением условий проведения опыта или измерений.

2. Ошибки в условных обозначениях на принципиальных схемах, неточности чертежей, графиков, схем.

3. Пропуск или неточное написание наименований единиц физических величин.

4. Нерациональный выбор хода решения.

Недочеты

1. Нерациональные записи при вычислениях, нерациональные приемы вычислений, преобразований и решения задач.

2. Арифметические ошибки в вычислениях, если эти ошибки грубо не искажают реальность полученного результата.

3. Отдельные погрешности в формулировке вопроса или ответа.

4. Небрежное выполнение записей, чертежей, схем, графиков.

5. Орфографические и пунктуационные ошибки

КАЛЕНДАРНО-ТЕМАТИЧЕСКОЕ ПЛАНИРОВАНИЕ

№ п/п	Тема урока	Тип урока	Основные виды деятельности	Универсальные учебные действия			Примечание
				Предметные	Метапредметные	Личностные	
ВВЕДЕНИЕ (4 ч)							
Основные виды деятельности ученика: наблюдать и описывать физические явления. Участвовать в обсуждении явления падения тел на землю. Высказывать предположения и гипотезы. Измерять расстояния и промежутки времени. Определять цену деления шкалы прибора.							
1/1	Что изучает физика. Некоторые физические термины. Наблюдения и опыты Д/З (§1-3) 4.09	Урок изучения нового.	— Объяснять, описывать физические явления, отличать физические явления от химических; —проводить наблюдения физических явлений, анализировать и классифицировать их, различать методы изучения физики	Знать смысл понятий «вещество», «тело», «явление». Уметь наблюдать и описывать физические явления	Познавательные: Пробуют самостоятельно формулировать определения понятий (наука, природа, человек). Выбирают основания и критерии для сравнения объектов. Умеют классифицировать объекты. Регулятивные: Ставят учебную задачу на основе соотнесения того, что уже известно и усвоено, и того, что еще неизвестно. Коммуникативные: Позитивно относятся к процессу общения. Умеют задавать вопросы, строить понятные высказывания, обосновывать и доказывать свою точку зрения.	Демонстрируют уровень знаний об окружающем мире. Наблюдают и описывают различные типы физических явлений.	<u>Демонстрации.</u> Скатывание шарика по желобу, колебания математического маятника, соприкасающегося со звучащим камертоном, нагревание спирали электрическим током, свечение нити электрической лампы, показ наборов тел и веществ
2/2	Физические величины. Измерение физических величин. Точность и погрешность измерений Д/З (§ 4 -5) 5.09	Урок изучения нового	— определять цену деления шкалы измерительного цилиндра; —определять объем жидкости с помощью измерительного цилиндра; —переводить значения физических величин в СИ, определять погрешность измерения, записывать результат измерения с	Знать смысл понятия «физическая величина» Уметь приводить примеры физических величин, использовать физические приборы и	Познавательные: Выделяют количественные характеристики объектов, заданные словами. Умеют заменять термины определениями. Выбирают, обосновывают способы решения задачи Регулятивные: Определяют последовательность	Описывают известные свойства тел, соответствующие им физические величины и способы их измерения. Выбирают необходимые физические приборы и определяют их	<u>Демонстрации.</u> Измерительные приборы: линейка, мензурка, измерительный цилиндр, термометр, секундомер, вольтметр и др. <u>Опыты.</u> Измерение расстояний. Измерение времени между ударами пульса

			<p>учетом погрешности</p> <p>—Измерять расстояния, промежутки времени, температуру;</p> <p>—обрабатывать результаты измерений</p>	<p>измерительные инструменты для измерения физических величин,</p>	<p>промежуточных целей</p> <p>Коммуникативные:</p> <p>Осознают свои действия. Учатся строить понятные для партнера высказывания. Имеют навыки конструктивного общения, взаимопонимания.</p>	<p>цену деления.</p> <p>Измеряют расстояния.</p> <p>Предлагают способы измерения объема тела правильной и неправильной формы. Измеряют объемы тел</p>	
3/3	<p>Лабораторная работа № 1 «Определение цены деления измерительного прибора»</p> <p>Д/З Описание Л/Р 11.09</p>	<p>Урок комплексного применения знаний</p>	<p>—Находить цену деления любого измерительного прибора, представлять результаты измерений в виде таблиц;</p> <p>—анализировать результаты по определению цены деления измерительного прибора, делать выводы;</p> <p>— работать в группе</p>	<p>Уметь</p> <p>использовать измерительный цилиндр для определения объема жидкости</p> <p>Выражать результаты в СИ</p>	<p>Познавательные:</p> <p>Управляют своей познавательной и учебной деятельностью посредством постановки целей, планирования, контроля, коррекции своих действий и оценки успешности усвоения.</p> <p>Регулятивные: Сравнивают способ и результат своих действий с образцом – листом сопровождения. Обнаруживают отклонения. Обдумывают причины отклонений. Определяют последовательность промежуточных действий.</p> <p>Коммуникативные:</p> <p>Осознают свои действия. Имеют навыки конструктивного общения в малых группах. Осуществляют самоконтроль и взаимоконтроль. Умеют слышать, слушать и понимать партнера, планировать и согласованно выполнять совместную деятельность.</p>	<p>Предлагают способы повышения точности измерений.</p>	

4/4	Физика и техника. Тест «Введение в физику» Д/З (§ 6 вопросы) 12.09	Урок комплексного применения знаний	—Выделять основные этапы развития физической науки и называть имена выдающихся ученых; —определять место физики как науки, делать выводы о развитии физической науки и ее достижениях; —составлять план презентации; - применять полученные знания при решении физических задач	Знать о вкладе в изучение физики ученых: М.В.Ломоносова К.Э. Циолковского С.П.Королева	Познавательные: Создают структуру взаимосвязей в физике как науке о природе. Создают структуру взаимосвязей смысловых единиц текста. Выполняют операции со знаками и символами Регулятивные: Ставят задачу на год, участвуют в обсуждении временных и оценочных характеристик результатов. Коммуникативные: Планируют и согласованно выполняют совместную деятельность, распределяют роли, взаимно контролируют действия друг друга, умеют договариваться, вести дискуссию, правильно выражать свои мысли в речи, уважают в общении и сотрудничестве партнера и самого себя.	Участвуют в обсуждении значения физики в жизни человека, ее роли в познании мира.	<i>Демонстрации.</i> Современные технические и бытовые приборы
-----	--	-------------------------------------	--	--	---	---	--

ПЕРВОНАЧАЛЬНЫЕ СВЕДЕНИЯ О СТРОЕНИИ ВЕЩЕСТВА (6 ч)

Основные виды деятельности ученика: наблюдать и объяснять явление диффузии. Выполнять опыты по обнаружению действия сил молекулярного притяжения. Объяснять свойства газов, жидкостей и твердых тел на основе атомной теории строения вещества

5/1	Строение вещества. Молекулы. Броуновское движение Д/З (§ 7 – 9 вопросы) 18.09	Урок изучения нового	—Объяснять опыты, подтверждающие молекулярное строение вещества, броуновское движение; —схематически изображать молекулы воды и кислорода; —определять размер малых тел; —сравнивать размеры молекул разных веществ:	Знать смысл понятий «гипотеза», «молекула», «вещество» Уметь описывать свойства газов, жидкостей и твердых тел.	Познавательные: Выражают смысл ситуации различными средствами (рисунки, символы, схемы, знаки) Регулятивные: Выделяют и осознают то, что уже усвоено и что еще подлежит усвоению Коммуникативные: Владеют вербальными и невербальными средствами	Наблюдают и объясняют опыты по тепловому расширению тел, окрашиванию жидкости	<i>Демонстрации.</i> Модели молекул воды и кислорода, модель хаотического движения молекул в газе, изменение объема твердого тела и жидкости при нагревании
-----	---	----------------------	---	--	---	---	---

			<p>воды, воздуха; —объяснять: основные свойства молекул, физические явления на основе знаний о строении вещества</p>		общения		
6/2	<p>Лабораторная работа № 2 «Определение размеров малых тел» Д/З Повторить описание лабораторной работы 19.09</p>	<p>Урок комплексного применения знаний</p>	<p>—Измерять размеры малых тел методом рядов, различать способы измерения размеров малых тел; —представлять результаты измерений в виде таблиц; —выполнять исследовательский эксперимент по определению размеров малых тел, делать выводы; —работать в группе</p>	<p>Уметь: измерять размеры малых тел способом рядов и представлять результаты измерений в виде таблицы, анализировать результаты опытов, делать выводы, работать в группе. Уметь использовать измерительные приборы для определения размеров тел, выражать результаты измерений в СИ</p>	<p>Познавательные: Управляют своей познавательной и учебной деятельностью посредством постановки целей, планирования, контроля, коррекции своих действий и оценки успешности усвоения. Регулятивные: Сравнивают способ и результат своих действий с образцом – листом сопровождения. Обнаруживают отклонения. Обдумывают причины отклонений. Коммуникативные: Осуществляют самоконтроль и взаимоконтроль</p>	<p>Измеряют размер малых тел методом рядов. Предлагают способы повышения точности измерений.</p>	
7/3	<p>Движение молекул. Тест «Молекулы» Д/З (§ 10 Задание на стр. 29) 25.09</p>	<p>Урок комплексного применения знаний</p>	<p>—Объяснять явление диффузии и зависимость скорости ее протекания от температуры тела; —приводить примеры диффузии в окружающем мире; —наблюдать процесс образования кристаллов; —анализировать результаты опытов по движению молекул и диффузии; —проводить исследовательскую работу</p>	<p>Знать смысл понятия «диффузия» Уметь наблюдать и описывать диффузию в газах, жидкостях и твердых телах .</p>	<p>Познавательные: Анализируют наблюдаемые явления, обобщают и делают выводы Регулятивные: Принимают и сохраняют познавательную цель, четко выполняют требования познавательной задачи Коммуникативные: Имеют навыки конструктивного общения, взаимопонимания. Осуществляют взаимоконтроль и взаимопомощь</p>	<p>Наблюдают и объясняют явление диффузии</p>	<p><u>Демонстрации.</u> Диффузия в жидкостях и газах. Модели строения кристаллических тел, образцы кристаллических тел. <u>Опыты.</u> Выращивание кристаллов поваренной соли</p>

			по выращиванию кристаллов, делать выводы				
8/4	Взаимодействие молекул Д/З (§ 11 Задание на стр. 33) 26.09	Урок изучения нового	—Проводить и объяснять опыты по обнаружению сил взаимного притяжения и отталкивания молекул; —наблюдать и исследовать явление смачивания и несмачивания тел, объяснять данные явления на основе знаний о взаимодействии молекул; —проводить эксперимент по обнаружению действия сил молекулярного притяжения, делать выводы	Знать представление о молекулярном строении вещества, явление диффузии, связь между температурой тела и скоростью движения молекул, о силах взаимодействия между молекулами. Уметь наблюдать и описывать физические явления	Познавательные: Выбирают знаково-символические средства для построения модели. Выделяют обобщенный смысл наблюдаемых явлений Регулятивные: Принимают и сохраняют познавательную цель, четко выполняют требования познавательной задачи Коммуникативные: Строят понятные для партнера высказывания. Обосновывают и доказывают свою точку зрения. Планируют общие способы работы	Выполняют опыты по обнаружению сил молекулярного притяжения и объясняют явление диффузии	<u>Демонстрации.</u> Разламывание хрупкого тела и соединение его частей, сжатие и выпрямление упругого тела, сцепление твердых тел, несмачивание птичьего пера. <u>Опыты.</u> Обнаружение действия сил молекулярного притяжения
9/5	Три состояния вещества (§ 12 – 13 повторить итоги главы) 2.10	Урок изучения нового	—Доказывать наличие различия в молекулярном строении твердых тел, жидкостей и газов; —приводить примеры практического использования свойств веществ в различных агрегатных состояниях; —выполнять исследовательский эксперимент по изменению агрегатного состояния воды, анализировать его и делать выводы	Знать основные свойства вещества Уметь доказывать наличие различия в молекулярном строении веществ, приводить примеры практического использования свойств веществ в различных агрегатных состояниях, выполнять исследовательский эксперимент по изменению агрегат.	Познавательные: Выбирают смысловые единицы текста и устанавливают отношения между ними. Выделяют объекты и процессы с точки зрения целого и частей Регулятивные: Самостоятельно формулируют познавательную цель и строят действия в соответствии с ней Сличают способ и результат своих действий с заданным эталоном, обнаруживают отклонения и отличия от эталона	Объясняют свойства газов, жидкостей и твердых тел на основе атомной теории строения вещества. Объясняют явления диффузии, смачивания, упругости и пластичности на основе атомной теории строения вещества. Приводят примеры проявления и применения свойств газов, жидкостей и твердых	<u>Демонстрации.</u> Сохранение жидкостью объема, заполнение газом всего предоставленного ему объема, сохранение твердым телом формы

				сост. воды, анализировать его и делать выводы.	Коммуникативные: Осуществляют взаимоконтроль и взаимопомощь. Умеют задавать вопросы, обосновывать и доказывать свою точку зрения	тел в природе и техник	
10/6	Зачет по теме «Первоначальные сведения о строении вещества» Д/З Задание на стр. 38 3.10	Урок контроля, оценки и коррекции знаний.	- Применять полученные знания при решении физических задач, исследовательском эксперименте и на практике.	Знать смысл понятий «гипотеза» и «модель» Уметь объяснять примеры проявления диффузии Дидактические материалы: контрольно-измерительные материалы по теме «Тепловые явления. Первоначальные сведения о строении вещества»	Познавательные: Выбирают наиболее эффективные способы и подходы к выполнению заданий. Регулятивные: Осознают качество и уровень усвоения учебного материала. Коммуникативные: Умеют представлять конкретное содержание и представлять его в нужной форме.	Демонстрируют умение решать задачи разных типов.	

ВЗАИМОДЕЙСТВИЕ ТЕЛ (21 ч)

Основные виды деятельности ученика: рассчитывать путь и скорость тела при равномерном движении. Измерять скорость равномерного движения. Измерять массу тела. Измерять плотность вещества. Измерять силы взаимодействия двух тел

11/1	Механическое движение. Равномерное и неравномерное движение. Д/З (§ 14 – 15 Упр. 2) 9.10	Урок изучения нового	—Определять траекторию движения тела; —переводить основную единицу пути в км, мм, см, дм; —различать равномерное и неравномерное движение; —доказывать относительность движения тела; —определять тело, относительно которого происходит движение;	Знать смысл понятий «механическое движение», «путь», «траектория», «перемещение», «равномерное» и «неравномерное» движение Уметь определять траекторию движения, переводить единицы, различать	Познавательные: Выделяют и формулируют познавательную цель. Выделяют количественные характеристики объектов, заданные словами Регулятивные: Принимают познавательную цель и сохраняют ее при выполнении учебных действий. Коммуникативные: Осознают свои действия.	Приводят примеры механического движения. Различают способы описания механических движений. Изображают различные траектории	<u>Демонстрации.</u> Равномерное и неравномерное движение шарика по желобу. Относительность механического движения с использованием заводного автомобиля. Траектория движения мела по доске, движение шарика по
------	--	----------------------	--	---	---	--	--

			—использовать межпредметные связи физики, географии, математики; —проводить эксперимент по изучению механического движения, сравнивать опытные данные, делать выводы.	равном. и неравном. движ., доказывать относит. движ., проводить эксперимент, сравнивать и делать выводы по механическому движению, его видам.	Имеют навыки конструктивного общения в малых группах.		горизонтальной поверхности.
12/2	Скорость. Единицы скорости Д/З (§ 16 Упр. 3) 10.10	Урок изучения нового	—Рассчитывать скорость тела при равномерном и среднюю скорость при неравномерном движении; —выражать скорость в км/ч, м/с; —анализировать таблицу скоростей движения некоторых тел; —определять среднюю скорость движения заводного автомобиля; —графически изображать скорость, описывать равномерное движение; —применять знания из курса географии, математики	Знать смысл физических величин «скорость» и «средняя скорость» Уметь описывать фундаментальные опыты, определять характер физического процесса по графику, таблице, формуле, графически изображать скорость, определять среднюю скорость.	Познавательные: Выражают смысл ситуации различными средствами – словесно, рисунки, графики. Регулятивные: Сравнивают свой способ действия с эталоном. Коммуникативные: Описывают содержание совершаемых действий и дают им оценку	Сравнивают различные виды движения. Сравнивают движения различной скоростью. Понимают смысл скорости. Решают расчетные задачи и задачи – графики.	<i>Демонстрации.</i> Движение заводного автомобиля по горизонтальной поверхности Измерение скорости равномерного движения воздушного пузырька в трубке с водой.

13/3	Расчет пути и времени движения Д/3 (§ 17 Упр.4) 16.10	Урок изучения нового	—Представлять результаты измерений и вычислений в виде таблиц и графиков; —определять: путь, пройденный за данный промежуток времени, скорость тела по графику зависимости пути равномерного движения от времени	Знать смысл понятий «время», «пространство», величины «путь», «скорость», «время» Уметь представлять результаты измерений вычислений в виде таблиц и графиков, определять путь, пройденный за данный промежуток времени, скорость тела по графику зависимости пути от времени.	Познавательные: Анализируют условия и требования задачи. Выражают структуру задачи разными средствами, выбирают обобщенные стратегии решения. Регулятивные: Составляют план и последовательность действий. Сравнивают свой способ действия с эталоном. Коммуникативные: Описывают содержание совершаемых действий и дают им оценку	Решают качественные, расчетные задачи. Знакомятся с задачами-графиками	<i>Демонстрации.</i> Движение заводного автомобиля
14/4	Инерция Д/3 (§ 18 Упр.5) 17.10	Урок изучения нового	—Находить связь между взаимодействием тел и скоростью их движения; —приводить примеры проявления явления инерции в быту; —объяснять явление инерции; —проводить исследовательский эксперимент по изучению явления инерции; анализировать его и делать выводы	Знать смысл понятий «сист. отчета», «взаимодействие», «инерция» Уметь находить связь между взаимодействием тел и скоростью их движения, приводить примеры инерции в быту, объяснять явление инерции, проводить исследовательский эксперимент по изучению инерции анализировать и делать выводы.	Познавательные: Оформляют диалогическое высказывание в соответствии с требованиями речевого этикета, различают особенности диалогической и монологической речи, описывают объект: передавая его внешние характеристики, используют выразительные средства языка. Регулятивные: Предвосхищают результат: что будет, если...? Коммуникативные: Умеют (или развивают) способность с помощью вопросов добывать недостающую информацию.	Приводят примеры движения тел по инерции. Объясняют причину такого движения.	<i>Демонстрации.</i> Движение тележки по гладкой поверхности и поверхности с песком. Насаживание молотка на рукоятку

15/5	Взаимодействие тел. Тест по теме Д/3 (§ 19 вопросы) 23.10	Урок комплексного применения знаний	—Описывать явление взаимодействия тел; —приводить примеры взаимодействия тел, приводящего к изменению их скорости; —объяснять опыты по взаимодействию тел и делать выводы	Знать смысл понятий «сист. отчета», «взаимодействие», «инерция» Уметь описывать явления взаимодействия, приводить примеры, приводящие к изменению скорости, объяснять опыты по взаимодействию и делать вывод.	ознавательные: Выделяют и формулируют познавательную цель. Выделяют количественные характеристики объектов, заданные словами Регулятивные: Принимают познавательную цель и сохраняют ее при выполнении учебных действий. Коммуникативные: Устанавливают рабочие отношения, учатся эффективно сотрудничать и способствовать продуктивной кооперации.	Приводят примеры тел, имеющих разную инертность. Исследуют зависимость быстроты изменения скорости тела от его массы.	<i>Демонстрации.</i> Изменение скорости движения тележек в результате взаимодействия. Движение шарика по наклонному желобу и ударяющемуся о такой же неподвижный шарик
16/6	Масса тела. Единицы массы. Измерение массы тела на весах Д/3 (§ 20 - 21 Упр. 6) 24.10	Урок изучения нового	—Устанавливать зависимость изменения скорости движения тела от его массы; —переводить основную единицу массы в т, г, мг; —работать с текстом учебника, выделять главное, систематизировать и обобщать полученные сведения о массе тела; —различать инерцию и инертность тела	Знать смысл физической величины «масса» Уметь устанавливать зависимость изменения скорости движения тела от его массы, работать с инерцию и инертность тела, измерять массу на рычажных весах	Познавательные: Выделяют и формулируют познавательную цель. Выделяют количественные характеристики объектов, заданные словами Регулятивные: Принимают познавательную цель и сохраняют ее при выполнении учебных действий. Коммуникативные: Устанавливают рабочие отношения, учатся эффективно сотрудничать и способствовать продуктивной кооперации	Приводят примеры тел, имеющих разную инертность. Исследуют зависимость быстроты изменения скорости тела от его массы.	<i>Демонстрации.</i> Гири различной массы. Монеты различного достоинства. Сравнение массы тел по изменению их скорости при взаимодействии. Различные виды весов. Взвешивание монеток на демонстрационных весах.

17/7	Лабораторная работа № 3 «Измерение массы тела на рычажных весах») Д/3 Повторить описание лабораторной работы 30.10	Урок комплексного применения знаний	— Взвешивать тело на учебных весах и с их помощью определять массу тела; — пользоваться разновесами; — применять и вырабатывать практические навыки работы с приборами; — работать в группе	Знать понимать смысл величины «масса». Уметь измерять массу тела, выразить результаты измерений в СИ Уметь объяснять способы уменьшения увеличения инертности тел и их практическое применение Применять полученные знания при решении физической задачи.	Познавательные: Создают алгоритм деятельности при решении проблем поискового характера. Анализируют различия и причины их появления при сравнении с эталоном. Регулятивные: Составляют план и последовательность действий. Сравнивают свой способ действия с эталоном. Коммуникативные: Описывают содержание совершаемых действий. Делают выводы.	Измеряют массу тел на рычажных весах, соблюдая «Правила взвешивания».	
18/8	Плотность вещества Д/3 (§ 22 Упр. 7) 31.10	Урок изучения нового	— Определять плотность вещества; — анализировать табличные данные; — переводить значение плотности из кг/м ³ в г/см ³ ; — применять знания из курса природоведения, математики, биологии	Знать определение плотности тела и единицы измерения Уметь определять плотность вещества и анализировать табличные данные, переводить значения плотностей в СИ, применять знания из природоведения, математики и биологии	Познавательные: Выделяют и формулируют познавательную цель. Выделяют количественные характеристики объектов, заданные словами. Регулятивные: Принимают познавательную цель и сохраняют ее при выполнении учебных действий. Коммуникативные: Умеют (или развивают) способность с помощью вопросов добывать недостающую информацию.	Объясняют различие в плотности воды, льда и водяного пара.	<i>Демонстрации.</i> Сравнение масс тел, имеющих одинаковые объемы. Сравнение объема жидкостей одинаковой массы

19/9	Лабораторная работа № 4 «Измерение объема тела». Лабораторная работа № 5 «Определение плотности твердого тела» Д/З Повторить описание лабораторной работы 13.11	Урок комплексного применения знаний	—Измерять объем тела с помощью измерительного цилиндра; —измерять плотность твердого тела с помощью весов и измерительного цилиндра; —анализировать результаты измерений и вычислений, делать выводы; —представлять результаты измерений и вычислений в виде таблиц; —работать в группе	Знать понятие «объем тела», «плотность» Уметь использовать измерительный цилиндр для определения объема жидкости и выражать результаты в системе единиц измерения, анализировать результаты, делать выводы. Представлять результаты в виде таблицы. Работать в группе.	Познавательные: Создают алгоритм деятельности при решении проблем поискового характера. Анализируют различия и причины их появления при сравнении с эталоном. Регулятивные: Составляют план и последовательность действий. Сравнивают свой способ действия с эталоном. Коммуникативные: Описывают содержание совершаемых действий. Делают выводы.	Измеряют объем тел и плотность вещества.	
20/ 10	Расчет массы и объема тела по его плотности. Тест «Плотность» Д/З (§ 23 Упр. 8) 14.11	Урок комплексного применения знаний	—Определять массу тела по его объему и плотности; —записывать формулы для нахождения массы тела, его объема и плотности вещества; —работать с табличными данными	Знать смысл физических величин «масса», «плотность» Уметь определять массу тела по его объему и плотности, пользоваться формулами и работать с табличными данными и анализировать результаты, полученные при решении задач Применять полученные знания при решении физической задачи.	Познавательные: Анализируют условия и требования задачи. Выражают структуру задачи разными средствами, выбирают обобщенные стратегии решения. Регулятивные: Составляют план и последовательность действий. Сравнивают свой способ действия с эталоном Коммуникативные: Описывают содержание совершаемых действий и дают им оценку	Решают качественные, расчетные задачи	<i>Демонстрации.</i> Измерение объема деревянного бруска

21/ 11	Решение задач по темам «Механическое движение», «Масса», «Плотность вещества» Д/3 Повторить П 14 - 23 20.11	Урок закрепления знаний	—Использовать знания из курса математики и физики при расчете массы тела, его плотности или объема; —анализировать результаты, полученные при решении задач	Знать смысл ф.п. масса и плотность. Уметь применять знания при расчете массы тела, его плотности или объема, анализировать результаты, полученные при решении задач.	Познавательные: Анализируют условия и требования задачи. Выражают структуру задачи разными средствами, выбирают обобщенные стратегии решения. Регулятивные: Составляют план и последовательность действий. Сравнивают свой способ действия с эталоном Коммуникативные: Описывают содержание совершаемых действий и дают им оценку	Решают качественные, расчетные задачи	
22/ 12	Контрольная работа по темам «Механическое движение», «Масса», «Плотность вещества» Д/3 ---- 21.11	Урок контроля, оценки и коррекции знаний	—Применять знания к решению задач	Знать основные понятия, определения и формулы по теме «Движение взаимодействующих тел» Уметь работать с физическими величинами, входящими в формулы по теме и анализировать решение задач. Применять полученные знания при решении физической задачи.	Познавательные: Выбирают наиболее эффективные способы и подходы к выполнению заданий. Регулятивные: Осознают качество и уровень усвоения учебного материала. Коммуникативные: Умеют представлять конкретное содержание и представлять его в нужной форме.	Демонстрируют умение решать задачи разных типов.	
23/ 13	Явление тяготения. Сила тяжести. Д/3 (§ 24 - 25 вопросы) 27.11	Урок изучения нового	—Графически, в масштабе изображать силу и точку ее приложения; —определять зависимость изменения скорости тела от приложенной силы; — приводить примеры проявления тяготения в окружающем мире;	Знать смысл понятий «сила», «сила тяжести» Уметь графически в масштабе изображать силу и точку ее приложения, определять зависимость	Познавательные: Устанавливают причинно-следственные связи. Осознанно строят высказывания на предложенные темы. Регулятивные: Принимают познавательную цель и сохраняют ее при	Приводят примеры проявления силы тяготения и объясняют ее роль в формировании макро- и мегамира. Объясняют причину возникновения силы	<i>Демонстрации.</i> Взаимодействие шаров при столкновении. Сжатие упругого тела. Притяжение магнитом стального тела. Движение тела, брошенного горизонтально. Падение

			<p>—находить точку приложения и указывать направление силы тяжести;</p> <p>—работать с текстом учебника, систематизировать и обобщать сведения о явлении тяготения и делать выводы</p>	<p>изменения скорости тела от действия приложенной силы, анализировать опыты столкновению шаров , сжатия упругого тела и делать выводы.</p> <p>Приводить примеры проявления тяготения в окружающем мире, находить точку приложения и указывать направление силы тяжести, выделять особенности планет земн. группы, работать с текстом учебника, систематизировать и обобщать сведения и делать выводы</p>	<p>выполнении учебных действий.</p> <p>Коммуникативные: Планируют и согласованно выполняют совместную деятельность, распределяют роли, взаимно контролируют действия друг друга, умеют договариваться, вести дискуссию, правильно выражать свои мысли в речи, уважают в общении и сотрудничестве партнера и самого себя.</p>	<p>тяжести. Объясняют физический смысл понятия «ускорение свободного падения».</p> <p>Изображают силу тяжести в выбранном масштабе</p>	<p>стального шарика в сосуд с песком. Падение шарика, подвешенного на нити. Свободное падение тел в трубке Ньютона</p>
24/ 14	Сила упругости. Закон Гука Д/З (§ 26 вопросы) 28.11	Урок изучения нового	<p>—Отличать силу упругости от силы тяжести;</p> <p>—графически изображать силу упругости, показывать точку приложения и направление ее действия;</p> <p>—объяснять причины возникновения силы упругости;</p> <p>—приводить примеры видов деформации, встречающиеся в быту</p>	<p>Знать смысл понятий «сила упругости» , закон Гука</p> <p>Уметь отличать силу упругости от силы тяжести, графически изображать силу упругости и вес тела, точку приложения</p>	<p>Познавательные: Выделяют и формулируют познавательную цель. Выделяют количественные характеристики объектов, заданные словами.</p> <p>Регулятивные: Принимают познавательную цель и сохраняют ее при выполнении учебных действий.</p> <p>Коммуникативные: Учатся эффективно сотрудничать в группе: распределяют функции и обязанности в соответствии с</p>	<p>Приводят примеры деформаций. Различают упругую и неупругую деформации.</p>	<p><i>Демонстрации.</i> Виды деформации. Измерение силы по деформации пружины. Опыты. Исследование зависимости удлинения стальной пружины от приложенной силы</p>

					поставленными задачами и индивидуальными возможностями.		
25/15	Вес тела. Единицы силы. Связь между силой тяжести и массой тела Д/З (§ 27 – 29 Упр. 10) 4.12	Урок изучения нового	Графически изображать вес тела и точку его приложения; —рассчитывать силу тяжести и вес тела; —находить связь между силой тяжести и массой тела; —определять силу тяжести по известной массе тела, массу тела по заданной силе тяжести	Знать смысл понятий вес тела, ед. силы. Уметь отличать силу упругости от силы тяжести, графически изображать силу упругости и вес тела, точку приложения	Познавательные: Выделяют и формулируют познавательную цель. Выделяют количественные характеристики объектов, заданные словами. Регулятивные: Принимают познавательную цель и сохраняют ее при выполнении учебных действий. Коммуникативные: Учатся эффективно сотрудничать в группе: распределяют функции и обязанности в соответствии с поставленными задачами и индивидуальными возможностями.	Приводят примеры деформаций. Различают упругую и неупругую деформации.	
26/16	Динамометр Лабораторная работа №6 « Градуирование пружины и измерение сил динамометром» Д/З (§ 30 Упр 11) 5.12	Урок комплексного применения знаний	—Градуировать пружину; —получать шкалу с заданной ценой деления; —измерять силу с помощью силомера, медицинского динамометра; —различать вес тела и его массу; —работать в группе	Знать как измерять силу с помощью динамометра Уметь градуировать шкалу измерительного прибора. Уметь оценить погрешность измерений, полученных при помощи самодельного динамометра. Применять полученные знания при решении физической задачи.	Познавательные: Создают алгоритм деятельности при решении проблем поискового характера. Анализируют различия и причины их появления при сравнении с эталоном. Регулятивные: Составляют план и последовательность действий. Сравнивают свой способ с эталоном. Понимают причины расхождений. Коммуникативные: Устанавливают рабочие отношения, учатся эффективно сотрудничать и способствовать продуктивной кооперации.	Исследуют зависимость удлинения пружины от модуля приложенной силы. Знакомятся с прибором для измерения силы динамометром.	<i>Демонстрации.</i> Динамометры различных типов. Измерение мускульной силы

27/ 17	Сложение двух сил, направленных по одной прямой. Равнодействующая сил. Д/З (§ 31 Упр. 12) 11.12	Урок изучения нового	—Экспериментально находить равнодействующую двух сил; —анализировать результаты опытов по нахождению равнодействующей сил и делать выводы; —рассчитывать равнодействующую двух сил	Знать как графически изобразить равнодействующую сил Уметь рассчитывать равнодействующую двух сил Применять полученные знания при решении физической задачи.	Познавательные: Выделяют и формулируют познавательную цель. Выделяют количественные характеристики объектов, заданные словами. Регулятивные: Составляют план и последовательность действий. Анализируют и строго следуют ему. Коммуникативные: Умеют слышать, слушать и понимать партнера, планировать и согласованно выполнять совместную деятельность.	Изображают силы в выбранном масштабе	<i>Опыты.</i> Сложение сил, направленных вдоль одной прямой. Измерение сил взаимодействия двух тел
28/ 18	Сила трения. Трение покоя. Тест «Сила» Д/З (§ 32 – 33 Упр. 13) 12.12	Урок комплексного применения знаний	—Измерять силу трения скольжения; —называть способы увеличения и уменьшения силы трения; —применять знания о видах трения и способах его изменения на практике; —объяснять явления, происходящие из-за наличия силы трения, анализировать их и делать выводы	Знать понятие силы трения, виды. Уметь измерять силу трения, называть способы увеличения и уменьшения силы трения, объяснять влияние силы трения в быту и технике., измерять коэффициент трения скольжения.	Познавательные: Выделяют количественные характеристики объектов, заданные словами. Регулятивные: Принимают познавательную цель и сохраняют ее при выполнении учебных действий Коммуникативные: Планируют и согласованно выполняют совместную деятельность, распределяют роли, взаимно контролируют действия друг друга, умеют договариваться, вести дискуссию, правильно выражать свои мысли в речи, уважают в общении и сотрудничестве партнера и самого себя.	Различают виды сил трения. Приводят примеры. Объясняют способы увеличения и уменьшения силы трения.	<i>Демонстрации.</i> Измерение силы трения при движении бруска по горизонтальной поверхности. Сравнение силы трения скольжения с силой трения качения. Подшипники

29/ 19	Трение в природе и технике Лабораторная работа № 7 «Измерение силы трения с помощью динамометра» Д/3 (§ 34 18.12	Урок комплексного применения знаний	—Объяснять влияние силы трения в быту и технике; —приводить примеры различных видов трения; —анализировать, делать выводы; —измерять силу трения с помощью динамометра	Знать понятие силы трения, виды. Уметь измерять силу трения, называть способы увеличения и уменьшения силы трения, объяснять влияние силы трения в быту и технике., измерять коэффициент трения скольжения.	Познавательные: Выделяют количественные характеристики объектов, заданные словами. Регулятивные: Принимают познавательную цель и сохраняют ее при выполнении учебных действий Коммуникативные: Планируют и согласованно выполняют совместную деятельность, распределяют роли, взаимно контролируют действия друг друга, умеют договариваться, вести дискуссию, правильно выражать свои мысли в речи, уважают в общении и сотрудничестве партнера и самого себя.	Измеряют силу трения скольжения. Исследуют зависимость модуля силы трения от модуля	
30/ 20	Решение задач по темам «Силы», «Равнодействующая сил» Д/3 Повторить Главу 2 19.12	Урок закрепления знаний	—Применять знания из курса математики, физики, географии, биологии к решению задач; —переводить единицы измерения	Знать основные понятия, определения и формулы темы «Движение и взаимодействие тел» Уметь объяснять различные явления и процессы взаимодействия между телами; уметь определять, как силы действуют на тело, и вычислять и уметь решать задачи для случая действия на тело нескольких сил одновременно	Регулятивные: Составляют план и последовательность действий. Распределяют функции и объем заданий. Коммуникативные: Планируют и согласованно выполняют совместную деятельность, распределяют роли, взаимно контролируют действия друг друга, умеют договариваться, вести дискуссию, правильно выражать свои мысли в речи, уважают в общении и сотрудничестве партнера и самого себя.	Демонстрируют умение решать задачи разных типов.	

31/ 21	Контрольная работа № 2 «Взаимодействие тел» Д/З ----- 25.12	Урок контроля, оценки и коррекции знаний	- Применять знания к решению задач	Знать основные понятия, определе ния и формулы по теме «Движение взаимодей ствие тел» Уметь работать физическими вели чинами, входящим в формулы по и теме и анализировать решение задач. Применять полученные знания при решении физической задачи.	Познавательные: Выбирают наиболее эффективные способы и подходы к выполнению заданий. Регулятивные: Осознают качество и уровень усвоения учебного материала. Коммуникативные: Умеют представлять конкретное содержание и представлять его в нужной форме.	Демонстрируют умение решать задачи разных типов.	
--------	---	--	------------------------------------	---	--	--	--

ДАВЛЕНИЕ ТВЕРДЫХ ТЕЛ, ЖИДКОСТЕЙ И ГАЗОВ (21 ч)

Основные виды деятельности ученика: обнаруживать существование атмосферного давления. Объяснять причины плавания тел. Измерять силу Архимеда. Исследовать условия плавания тел

32/ 1	Анализ контрольной работы. Давление. Единицы давления Д/З (§ 35 Упр.14) 26.01	Урок изучения нового	—Приводить примеры, показывающие зависимость действующей силы от площади опоры; —вычислять давление по известным массе и объему; —переводить основные единицы давления в кПа, гПа; —проводить исследовательский эксперимент по определению зависимости давления от действующей силы и делать выводы	Знать определение формулу давления единицы измерения давления Уметь применять полученные знания при решении задач приводить примеры показывающие зависимость действующей силы от площади опоры	Познавательные: Анализируют условия и требования задачи. Выражают структуру задачи разными средствами, выбирают обобщенные стратегии решения. Регулятивные: Самостоятельно формулируют познавательную задачу. Коммуникативные: Умеют (или развивают) способность с помощью вопросов добывать недостающую информацию.	Предлагают способы увеличения и уменьшения давления. Объясняют механизм регулирования давления, производимого различными механизмами.	<i>Демонстрации.</i> Зависимость давления от действующей силы и площади опоры. Разрезание куска пластилина тонкой проволокой
-------	---	----------------------	--	---	---	---	--

33/2	Способы уменьшения и увеличения давления Д/З (§ 36 Упр.15) 15.01	Урок изучения нового	—Приводить примеры увеличения площади опоры для уменьшения давления; —выполнять исследовательский эксперимент по изменению давления, анализировать его и делать выводы	Знать определение формулу давления, зависимость давления от силы действующей опоры и площади опоры Уметь применять полученные знания для решения физических задач и объяснение жизненных примеров.	Познавательные: Анализируют условия и требования задачи. Выражают структуру задачи разными средствами, выбирают обобщенные стратегии решения. Регулятивные: Самостоятельно формулируют познавательную задачу. Коммуникативные: Умеют (или развивают) способность с помощью вопросов добывать недостающую информации	Предлагают способы увеличения и уменьшения давления. Объясняют механизм регулирования давления, производимого различными механизмами.	
34/3	Давление газа Д/З (§ 37 Задание на стр. 109) 16.01	Урок изучения нового	—Отличать газы по их свойствам от твердых тел и жидкостей; —объяснять давление газа на стенки сосуда на основе теории строения вещества; —анализировать результаты эксперимента по изучению давления газа, делать выводы	Знать формулировку закона Паскаля Уметь описывать и объяснять передачу давления жидкостями газами, зная положения МКТ, пользоваться формулой для вычисления давления при решении задач, объяснять с помощью закона Паскаля природные явления, примеры из жизни	Познавательные: Анализируют условия и требования задачи. Выражают структуру задачи разными средствами, выбирают обобщенные стратегии решения. Регулятивные: Самостоятельно формулируют познавательную задачу. Коммуникативные: Умеют (или развивают) способность с помощью вопросов добывать недостающую информации	Предлагают способы увеличения и уменьшения давления газа. Объясняют механизм регулирования давления, производимого различными механизмами.	<i>Демонстрации.</i> Давление газа на стенки сосуда

35/4	<p>Передача давления жидкостями и газами. Закон Паскаля</p> <p>Д/З (§ 38 Упр. 16) 22.01</p>	<p>Урок изучения нового</p>	<p>—Объяснять причину передачи давления жидкостью или газом во все стороны одинаково; —анализировать опыт по передаче давления жидкостью и объяснять его результаты</p>	<p>Знать формулировку закона Паскаля Уметь описывать формулировку закона Паскаля</p>	<p>Познавательные: Анализируют условия и требования задачи. Выражают структуру задачи разными средствами, выбирают обобщенные стратегии решения. Регулятивные: Самостоятельно формулируют познавательную задачу. Коммуникативные: Умеют (или развивают) способность с помощью вопросов добывать недостающую информации</p>	<p>Описывают закон Паскаля, понимают принцип передачи давления жидкостями,</p>	<p><i>Демонстрации.</i> Шар Паскаля</p>
36/5	<p>Давление в жидкости и газе. Расчет давления жидкости на дно и стенки сосуда</p> <p>Д/З (§ 39 – 40 Упр 17) 23.01</p>	<p>Урок изучения нового</p>	<p>—Выводить формулу для расчета давления жидкости на дно и стенки сосуда; —работать с текстом учебника; —составлять план проведения опытов</p>	<p>Знать формулу для вычисления давления, формулировку закона Паскаля Уметь объяснять передачу давления жидкостями и газами, зная положения МКТ, пользоваться формулой для вычисления давления при решении задач, объяснять с помощью закона Паскаля природные явления, примеры из жизни</p>	<p>Познавательные: Анализируют условия и требования задачи. Выражают структуру задачи разными средствами, выбирают обобщенные стратегии решения. Регулятивные: Составляют план и последовательность действий. Сравнивают свой способ действия с эталоном Коммуникативные: Описывают содержание совершаемых действий и сдают им оценку</p>	<p>Решают качественные, расчетные задачи</p>	<p><i>Демонстрации.</i> Давление внутри жидкости. Опыт с телами различной плотности, погруженными в воду</p>

37/6	Решение задач по теме «Давление в жидкости и газе. Закон Паскаля» Д/3 Стр. 120 «Это любопытно...» 29.01	Урок закрепления знаний	—Решать задачи на расчет давления жидкости на дно и стенки сосуда	Знать формулу для вычисления давления жидкости в зависимости от глубины формулировку закона Паскаля, Уметь Применять полученные знания при решении физической задачи.	Познавательные: Анализируют условия и требования задачи. Выражают структуру задачи разными средствами, выбирают обобщенные стратегии решения. Регулятивные: Составляют план и последовательность действий. Сравнивают свой способ действия с эталоном Коммуникативные: Описывают содержание совершаемых действий и дают им оценку	Решают качественные, расчетные задачи.	
38/7	Сообщающиеся сосуды. Тест «Давление» Д/3 (§ 41 Упр. 18) 30.02	Урок комплексного применения знаний	—Приводить примеры сообщающихся сосудов в быту; —проводить исследовательский эксперимент с сообщающимися сосудами, анализировать результаты, делать выводы	Знать определение сообщающихся сосудов, теорию расположения уровней жидкостей в сосуде, зная плотности жидкостей Уметь применять сообщающиеся сосуды в быту, жизни описывают закон Паскаля, понимают принцип передачи давления жидкостями,	Познавательные: Приводят примеры устройств с использованием сообщающихся сосудов, объясняют принцип их действия Регулятивные: Выражают смысл ситуации различными средствами (рисунки, символы, схемы, знаки) Коммуникативные: Вносят коррективы и дополнения в составленные планы внеурочной деятельности Умеют представлять конкретное содержание и сообщать его в письменной и устной форме	Анализируют, сделают выводы	<i>Демонстрации.</i> Равновесие в сообщающихся сосудах однородной жидкости и жидкостей разной плотности

39/8	Вес воздуха. Атмосферное давление Д/3 § 42 – 43 Упр. 19, 20) 5.02	Урок изучения нового	—Вычислять массу воздуха; —сравнивать атмосферное давление на различных высотах от поверхности Земли; —объяснять влияние атмосферного давления на живые организмы; —проводить опыты по обнаружению атмосферного давления, изменению атмосферного давления с высотой, анализировать их результаты и делать выводы; —применять знания из курса географии при объяснении зависимости давления от высоты над уровнем моря, математики для расчета давления	Знать что воздух – это смесь газов. Которая имеет вес, почему у Земли есть атмосфера. Способы изменения атмосферного давления Уметь вычислять вес воздуха. Объяснять влияние атмосферного давления на живые организмы и применять полученные знания из географии при объяснении зависимости давления от высоты над уровнем моря.	Познавательные: Извлекают необходимую информацию из текстов различных жанров. Выделяют объекты и процессы с точки зрения целого и частей Регулятивные: Самостоятельно формулируют познавательную задачу. Составляют план и последовательность действий Коммуникативные: Описывают содержание совершаемых действий с целью ориентировки предметно-практической или иной деятельности	Описывают закон Паскаля и понимают принцип передачи жидкостями,	<i>Демонстрации.</i> Определение массы воздуха
40/9	Измерение атмосферного давления. Опыт Торричелли Д/3 (§ 44 Упр. 21) 6.02	Урок изучения нового	—Вычислять атмосферное давление; —объяснять измерение атмосферного давления с помощью трубки Торричелли; —наблюдать опыты по измерению атмосферного давления и делать выводы	Знать способы измерения атмосферного давления. Объясняют устройство и принцип действия жидкостных и безжидкостных барометров, причину зависимости давления от высоты Уметь объяснять опыт Торричелли и переводить единицы давления	Познавательные: Анализируют объекты, выделяя существенные и несущественные признаки. Строят логические цепи рассуждений Регулятивные: Самостоятельно формулируют познавательную цель и строят действия в соответствии с ней Коммуникативные: Описывают содержание совершаемых действий с целью ориентировки предметно-практической или иной деятельности	Описывают закон Паскаля, понимают принцип передачи жидкостями,	<i>Демонстрации.</i> Измерение атмосферного давления. Опыт с магдебургскими полушариями

41/ 10	Барометр- anerоид. Атмосферное давление на различных высотах Д/3 (§ 45 – 46 Упр. 22, 23) 12.02	Урок изучения нового	—Измерять атмосферное давление с помощью барометра-анероида; —объяснять изменение атмосферного давления по мере увеличения высоты над уровнем моря; —применять знания из курса географии, биологии	Знать основные способы определения атмосферного давления Уметь измерять атмосферное давление с помощью барометра-анероида, применять полученные знания из географии при объяснении зависимости давления от высоты над уровнем моря и при решении задач	Познавательные: Сравнивают устройство барометра-анероида и металлического манометра. Предлагают методы градуировки объектов, выделяя существенные и несущественные признаки. —Строят логические цепи рассуждений Регулятивные: Самостоятельно формулируют познавательную цель и строят действия в соответствии с ней Коммуникативные: Описывают содержание совершаемых действий с целью ориентировки предметно-практической или иной деятельности	Описывают закон Паскаля, понимают принцип передачи давления жидкостями,	<i>Демонстрации.</i> Измерение атмосферного давления барометром-анероидом. Изменение показаний барометра, помещенного под колокол воздушного насоса
42/ 11	Манометры. Д/3 (§ 47 вопросы) 13.02	Урок изучения нового	—Измерять давление с помощью манометра; —различать манометры по целям использования; —определять давление с помощью манометра	Знать устройство и принцип действия манометра Уметь использовать приобретенные знания и умения в практической деятельности и повседневной жизни	Познавательные: Анализируют объекты, выделяя существенные и несущественные признаки. Строят логические цепи рассуждений Регулятивные: Самостоятельно формулируют познавательную цель и строят действия в соответствии с ней Коммуникативные: Устанавливают рабочие отношения, учатся эффективно сотрудничать и способствовать продуктивной кооперации	Формулируют определение гидравлической машины. Приводят примеры гидравлических устройств, объясняют их принцип действия	<i>Демонстрации.</i> Устройство и принцип действия открытого жидкостного манометра, металлического манометра

43/ 12	<p>Поршневой жидкостный насос. Гидравлический пресс</p> <p>Д/3 (§ 48 – 49 Упр. 24, 25) 19.02</p>	<p>Урок изучения нового</p>	<p>—Приводить примеры применения поршневого жидкостного насоса и гидравлического пресса; —работать с текстом учебника</p>	<p>Знать устройство и принцип действия поршне-вого жидкостного насоса и гидрав-лического пресса</p> <p>Уметь использовать приобретенные знания и умения в практической деятельности и повседневной жизни</p>	<p>Познавательные: Анализируют объекты, выделяя существенные и несущественные признаки. Строят логические цепи рассуждений</p> <p>Регулятивные: Самостоятельно формулируют познавательную цель и строят действия в соответствии с ней</p> <p>Коммуникативные: Устанавливают рабочие отношения, учатся эффективно сотрудничать и способствовать продуктивной кооперации</p>	<p>Формулируют определение гидравлической машины. Приводят примеры гидравлических устройств, объясняют их принцип действия</p>	<p><i>Демонстрации.</i> Действие модели гидравлического пресса, схема гидравлического пресса</p>
44/ 13	<p>Действие жидкости и газа на погруженное в них тело</p> <p>Д/3 (§ 50 вопросы) 20.02</p>	<p>Урок изучения нового</p>	<p>—Доказывать, основываясь на законе Паскаля, существование выталкивающей силы, действующей на тело; —приводить примеры, подтверждающие существование выталкивающей силы; —применять знания о причинах возникновения выталкивающей силы на практике</p>	<p>Знать понятие выталкивающей силы</p> <p>Уметь доказывать, основываясь на законе Паскаля, существование выталкивающей силы, приводить приме-ры использования приобретенные знания и умения в практической дея-тельности и пов-седневной жизни</p> <p>описывают закон Паскаля, понимают принцип передачи давления жидкостями,</p>	<p>Познавательные: Обнаруживают существование выталкивающей силы, выводят формулу для ее вычисления, предлагают способы измерения</p> <p>Выделяют и формулируют проблему. Устанавливают причинно-следственные связи. Выделяют обобщен-ный смысл и формальную структуру</p> <p>Регулятивные: Самостоятельно формулируют познавательную цель и строят действия в соответствии с ней</p> <p>Коммуникативные: Работают в группе. Умеют слушать и слышать друг друга. Интересуются чужим мнением и высказывают свое</p>	<p>Доказывают основываясь на законе Паскаля, существование выталкивающей силы, действующей на тело</p>	<p><i>Демонстрации.</i> Действие жидкости на погруженное в нее тело. Обнаружение силы, выталкивающей тело из жидкости и газа</p>

45/ 14	Закон Архимеда Д/3 (§ 51 Упр. 26) 26.02	Урок изучения нового	—Выводить формулу для определения выталкивающей силы; —рассчитывать силу Архимеда; —указывать причины, от которых зависит сила Архимеда; —работать с текстом учебника, обобщать и делать выводы; —анализировать опыты с ведром Архимеда	Знать , что на любое тело, погруженное в жидкость или газ, действует выталкивающая сила Уметь выводить формулу для определения выталкивающей силы, рассчитывать силу Архимеда, указывать причины, от которых зависит сила Архимеда описывают закон Паскаля, понижают принцип передачи давления жидкостями	Познавательные: Анализируют условия и требования задачи. Выражают структуру задачи разными средствами, выбирают обобщенные стратегии решения. Регулятивные: Самостоятельно формулируют познавательную задачу. Коммуникативные: Умеют (или развивают) способность с помощью вопросов добывать недостающую информации	Изучают содержание закона Архимеда и раскрывают физическую суть плавания.	<i>Демонстрации.</i> Опыт с ведром Архимеда
46/ 15	Лабораторная работа № 8 «Определение выталкивающей силы, действующей на погруженное в жидкость тело» Д/3 Повторить описание лабораторной работы 27.02	Урок комплексного применения знаний	—Опытным путем обнаруживать выталкивающее действие жидкости на погруженное в нее тело; —определять выталкивающую силу; —работать в группе	Знать что на любое тело, погруженное в жидкость или газ действует выталкивающая сила Уметь измерять объем тела с помощью мензурки, вычислять значение выталкивающей силы и делать выводы на основе экспериментальных данных. Составить порядок необходимых измерений и вычислений	Познавательные: Устанавливают причинно-следственные связи. Строят логические цепи рассуждений Регулятивные: Составляют план и последовательность действий. Сравнивают свой способ с эталоном. Понимают причины расхождений. Коммуникативные: Устанавливают рабочие отношения, учатся эффективно сотрудничать и способствовать продуктивной кооперации.	Исследуют и формулируют условия плавания тел	

47/ 16	Плавание тел. Тест «Закон Архимеда» Д/З (§ 52 Упр. 27) 4.03	Урок комплексного применения знаний	—Объяснять причины плавания тел; —приводить примеры плавания различных тел и живых организмов; —конструировать прибор для демонстрации гидростатического давления; —применять знания из курса биологии, географии, природоведения при объяснении плавания тел	Знать условия плавания тел Уметь объяснять причины плавания тел, приводить примеры плавания различных тел	Познавательные: Устанавливают причинно-следственные связи. Строят логические цепи рассуждений Регулятивные: Составляют план и последовательность действий. Сравнивают свой способ действия с эталоном Коммуникативные: Описывают содержание совершаемых действий и дают им оценку	Исследуют и формулируют условия плавания тел	<i>Демонстрации.</i> Плавание в жидкости тел различных плотностей
48/ 17	Решение задач по темам «Архимедова сила», «Условия плавания тел» Д/З Решить задачи 5.03	Урок закрепления знаний	—Рассчитывать силу Архимеда; —анализировать результаты, полученные при решении задач	Знать условия плавания тел Уметь объяснять жизненные вопросы по теме и Применять полученные знания при решении физической задачи.	Познавательные: Самостоятельно создают алгоритмы деятельности при решении проблем творческого и поискового характера Регулятивные: Составляют план и последовательность действий. Сравнивают свой способ действия с эталоном. Оценивают достигнутый результат Коммуникативные: Описывают содержание совершаемых действий и дают им оценку. Общаются и взаимодействуют с партнерами по совместной деятельности или обмену информацией	Решают качественные, расчетные задачи.	
49/ 18	Лабораторная работа № 9 «Выяснение условий плавания тела в жидкости» Д/З	Урок комплексного применения знаний	—На опыте выяснить условия, при которых тело плавает, всплывает, тонет в жидкости; —работать в группе	Знать условия, при которых, тело тонет, всплывает или находится в равновесии внутри Уметь проводить	Познавательные: Создают алгоритм деятельности при решении проблем поискового характера. Анализируют различия и причины их появления при сравнении с	Выясняют условия плавания тел в жидкости	

	Повторить описание лабораторной работы 11.03			эксперимент по проверке плавания тел и записывать результаты в виде таблицы, делать выводы на основе экспериментальных данных, работать в группе, описывать и объяснять явление плавания тел	эталонном. Регулятивные: Составляют план и последовательность действий. Сравнивают свой способ с эталоном. Понимают причины расхождений. Коммуникативные: Устанавливают рабочие отношения, учатся эффективно сотрудничать и способствовать продуктивной кооперации.		
50/ 19	Плавание судов. Воздухоплавание (§ 53 - 54) 12.03	Урок изучения нового	Объяснять условия плавания судов; —приводить примеры плавания и воздухоплавания; —объяснять изменение осадки судна; —применять на практике знания условий плавания судов и воздухоплавания	Знать теорию плавания тел Уметь применять теорию архимедовой силы к плаванию судов и воздухоплаванию через знание основных понятий: водоизмещение судна, ватер линия, грузоподъемность.	Познавательные: Анализируют условия и требования задачи. Выражают структуру задачи разными средствами, выбирают обобщенные стратегии решения. Регулятивные: Составляют план и последовательность действий. Сравнивают свой способ действия с эталоном Коммуникативные: Описывают содержание совершаемых действий и дают им оценку	Понимают принцип плавания судов, воздухоплавания	<i>Демонстрации.</i> Плавание кораблика из фольги. Изменение осадки кораблика при увеличении массы груза в нем
51/ 20	Решение задач по теме «Давление твердых тел, жидкостей и газов» Д/З Повторить Главу 3 18.03	Урок закрепления знаний	—Применять знания из курса математики, географии при решении задач	Знать основные понятия. Определения, формулы и законы по теме «Архимедова сила», «Плавание тел» Уметь применять полученные знания при решении физической задачи.	Познавательные: Анализируют условия и требования задачи. Выражают структуру задачи разными средствами, выбирают обобщенные стратегии решения. Регулятивные: Составляют план и последовательность действий. Сравнивают свой способ действия с эталоном	Решают качественные, расчетные задачи.	

					Коммуникативные: Описывают содержание совершаемых действий и дают им оценку		
52/ 21	Контрольная работа №3 « Давление твердых тел, жидкостей и газов» 19.03	Урок контроля, оценки и коррекции знаний	—Применять знания к решению физических задач в исследовательском эксперименте и на практике	Знать основные понятия. Определять, формулы и законы по теме «Архимедова сила», «Плавание тел» Применять полученные знания при решении физической задачи.	Познавательные: Выбирают наиболее эффективные способы и подходы к выполнению заданий. Регулятивные: Осознают качество и уровень усвоения учебного материала. Коммуникативные: Умеют представлять конкретное содержание и представлять его в нужной форме	Демонстрируют умение решать задачи разных типов.	

РАБОТА И МОЩНОСТЬ. ЭНЕРГИЯ (13 ч)

Основные виды деятельности ученика: исследовать условия равновесия рычага. Измерять работу силы. Измерять мощность. Измерять КПД наклонной плоскости. Вычислять КПД простых механизмов

53/1	АКР. Механическая работа. Единицы работы Д/З (§ 55 Упр. 30) 1.04	Урок изучения нового	—Вычислять механическую работу; —определять условия, необходимые для совершения механической работы	Знать определение, формулу, единицы измерения, способы изменения механической работы Уметь вычислять механическую работу и определять условия, необходимые для совершения механической работы	Познавательные: Выделяют и формулируют познавательную цель. Выделяют количественные характеристики объектов, заданные словами. Регулятивные: Принимают познавательную цель и сохраняют ее при выполнении учебных действий. Коммуникативные: Учатся эффективно сотрудничать в группе: распределяют функции и обязанности в соответствии с поставленными задачами и индивидуальными возможностями.	Приводят примеры механической работы. Определяют возможность совершения механической работы. Измеряют и вычисляют работу силы тяжести и силы трения.	<i>Демонстрации.</i> Равномерное движение бруска по горизонтальной поверхности
------	--	----------------------	--	--	---	--	---

54/2	Мощность. Единицы мощности Д/3 (§ 56 Упр. 31) 2.04	Урок изучения нового	—Вычислять мощность по известной работе; —приводить примеры единиц мощности различных приборов и технических устройств; —анализировать мощность различных приборов; —выражать мощность в различных единицах; —проводить исследования мощности технических устройств, делать выводы	Знать определение, формулу, единицы измерения, способы измерения мощности Уметь вычислять мощность известной работе, приводить примеры единиц мощности различных приборов и технических устройств, анализировать мощность различных приборов и применять полученные знания при решении физической задачи.	Познавательные: Анализируют условия и требования задачи. Выражают структуру задачи разными средствами, выбирают обобщенные стратегии решения. Регулятивные: Составляют план и последовательность действий. Распределяют функции и объем заданий. Коммуникативные: Устанавливают рабочие отношения, учатся эффективно сотрудничать и способствовать продуктивной кооперации.	Вычисляют работу силы тяжести и работу силы трения. Измеряют работу силы тяжести и работу силы трения.	<i>Демонстрации.</i> Определение мощности, развиваемой учеником при ходьбе
55/3	Простые механизмы. Рычаг. Равновесие сил на рычаге Д/3 (§ 57 – 58 Вопросы) 8.04	Урок изучения нового	—Применять условия равновесия рычага в практических целях: подъем —определять плечо силы; —решать графические задачи	Знать простые механизмы, их виды, назначения. Определение рычага, плечо силы, условия равновесия рычага Уметь применять полученные знания при решении физической задачи.	Познавательные: Выделяют объекты и процессы с точки зрения целого и частей. Регулятивные: Самостоятельно формулируют познавательную цель. Осуществляют действия, приводящие к выполнению поставленной цели. Коммуникативные: Описывают содержание совершаемых действий и дают им оценку.	Приводят примеры устройств, служащих для преобразования силы. Предлагают способы преобразования силы	<i>Демонстрация.</i> Исследование условий равновесия рычага и перемещение груза;

56/4	Момент силы. Тест «Работа. Мощность» Д/З (§ 59 вопросы) 9.04	Урок комплексного применения знаний	—Приводить примеры, иллюстрирующие, как момент силы характеризует действие силы, зависящее от модуля силы, и от ее плеча; —работать с текстом учебника, обобщать и делать выводы об условиях равновесия рычага	Знать определение момента силы Уметь применять полученные знания при решении физической задачи.	Познавательные: Анализируют условия и требования задачи. Выражают структуру задачи разными средствами, выбирают обобщенные стратегии решения. Регулятивные: Составляют план и последовательность действий. Сравнивают свой способ действия с эталоном Коммуникативные: Описывают содержание совершаемых действий и дают им оценку	Решают качественные, расчетные задачи.	<i>Демонстрации.</i> Условия равновесия рычага
57/5	Рычаги в технике, быту и природе Лабораторная работа №10 «Выяснение условия равновесия рычага» Д/З (§ 60 – 61 Задание на стр. 181) 15.04	Урок комплексного применения знаний	—Проверять опытным путем, при каком соотношении сил и их плеч рычаг находится в равновесии; —проверять на опыте правило моментов; —применять знания из курса биологии, математики, технологии; —работать в группе	Знать устройство и уметь чертить схемы простых механизмов Уметь делать выводы на основе экспериментальных данных, работать в группе и записывать результаты в виде таблицы.	Познавательные: Создают алгоритм деятельности при решении проблем поискового характера. Анализируют различия и причины их появления при сравнении с эталоном Регулятивные: Составляют план и последовательность действий. Сравнивают его с эталоном. Коммуникативные: Учатся эффективно сотрудничать в группе: распределяют функции и обязанности в соответствии с поставленными задачами и индивидуальными возможностями.	Проверяют условия равновесия рычага.	

58/6	Блоки. «Золотое правило» механики Д/3 (§ 62 Упр. 33) 16.04	Урок изучения нового	—Приводить примеры применения неподвижного и подвижного блоков на практике; —сравнить действие подвижного и неподвижного блоков; —работать с текстом учебника; —анализировать опыты с подвижными неподвижными блоками и делать выводы	Знать понятие неподвижного и подвижного блока, «золотое правило механики» Уметь объяснять устройство и чертить схемы простых механизмов, решать задачи применением изученных законов и формул. Применять полученные знания при решении физической задачи.	Познавательные: Управляют своей познавательной и учебной деятельностью посредством постановки целей, планирования, контроля, коррекции своих действий и оценки успешности усвоения. Регулятивные: Самостоятельно формулируют познавательную цель. Осуществляют действия, приводящие к выполнению поставленной цели. Коммуникативные: Развивают способность брать на себя ответственность за организацию совместного действия.	Изучают условия равновесия неподвижного и подвижного блоков, области их применения.	
59/7	Решение задач по теме «Условия равновесия рычага» Д/3 Повторить П 58- 62 22.04	Урок закрепления знаний	—Применять знания из курса математики, биологии; —анализировать результаты, полученные при решении задач	Знать определение рычага, плеча силы, условие равновесия рычага, момент силы Уметь применять эти знания на практике для объяснения примеров в природе, быту и технике	Познавательные: Анализируют условия и требования задачи. Выражают структуру задачи разными средствами, выбирают обобщенные стратегии решения. Регулятивные: Составляют план и последовательность действий. Сравнивают свой способ действия с эталоном Коммуникативные: Описывают содержание совершаемых действий и дают им оценку	Решают качественные, расчетные задачи.	

60/8	<p>Центр тяжести тела</p> <p>Д/З (§ 63 Задания на стр. 188) 23.04</p>	<p>Урок изучения нового</p>	<p>—Находить центр тяжести плоского тела; —работать с текстом учебника; —анализировать результаты опытов по нахождению центра тяжести плоского тела и делать выводы</p>	<p>Знать определение центра тяжести Уметь применять эти знания на практике для нахождения центра тяжести плоского тела и делать выводы</p>	<p>Познавательные: Управляют своей познавательной и учебной деятельностью посредством постановки целей, планирования, контроля, коррекции своих действий и оценки успешности усвоения. Регулятивные: Самостоятельно формулируют познавательную цель. Осуществляют действия, приводящие к выполнению поставленной цели. Коммуникативные: Развивают способность брать на себя ответственность за организацию совместного действия.</p>	<p>Демонстрируют умение определять центр тяжести</p>	
61/9	<p>Условия равновесия тел</p> <p>Д/З (§ 64 вопросы) 29.04</p>	<p>Урок изучения нового</p>	<p>—Устанавливать вид равновесия по изменению положения центра тяжести тела; —приводить примеры различных видов равновесия, встречающихся в быту; —работать с текстом учебника; —применять на практике знания об условии равновесия тел</p>	<p>Знать определение центра тяжести Уметь применять эти знания на практике для нахождения центра тяжести плоского тела и приводить примеры в природе, быту и технике</p>	<p>Познавательные: Управляют своей познавательной и учебной деятельностью посредством постановки целей, планирования, контроля, коррекции своих действий и оценки успешности усвоения. Регулятивные: Самостоятельно формулируют познавательную цель. Осуществляют действия, приводящие к выполнению поставленной цели. Коммуникативные: Развивают способность брать на себя ответственность за организацию совместного действия.</p>	<p>Решают качественные, расчетные задачи.</p>	<p><i>Демонстрации.</i> Подвижный и неподвижный блоки</p>

62/ 10	<p>Коэффициент полезного действия механизмов</p> <p>Лабораторная работа № 11 «Определение КПД при подъеме тела по наклонной плоскости»</p> <p>Д/З (§ 65 Вопросы) 30.04</p>	<p>Урок комплексного применения знаний</p>	<p>—Опытным путем устанавливать, что полезная работа, выполненная с помощью простого механизма, меньше полной;</p> <p>—анализировать КПД различных механизмов;</p> <p>—работать в группе</p>	<p>Знать определение, формулы, единицы измерения КПД</p> <p>Уметь применять теорию к решению задач, экспериментально определять КПД наклонной плоскости</p> <p>Личностные: Различают полезную и полную (затраченную) работу. Понимают физический смысл КПД механизма. Вычисляют КПД простых механизмов. Измеряют наклонной плоскости.</p>	<p>Познавательные: Выделяют и формулируют познавательную цель. Выделяют количественные характеристики объектов, заданные словами. Создают алгоритм деятельности при решении проблем поискового характера. Анализируют различия и причины их появления при сравнении с эталоном</p> <p>Регулятивные: Составляют план и последовательность действий при решении конкретной задачи. Составляют план и последовательность действий при выполнении лабораторной работы.</p> <p>Коммуникативные: Развивают способность брать на себя ответственность за организацию совместного действия. Описывают содержание совершаемых действий и дают им оценку.</p>	<p>Определяют КПД</p>	
63/ 11	<p>Энергия. Потенциальная и кинетическая энергия</p> <p>Д/З (§ 66 – 67 Упр. 34) 6.05</p>	<p>Урок изучения нового</p>	<p>—Приводить примеры тел, обладающих потенциальной, кинетической энергией;</p> <p>—работать с текстом учебника</p>	<p>Знать понятие «энергия», (кинет. и потенц.), обозначение, формулы и единицу измерения</p> <p>Уметь решать задачи с применением изученных формул, объяснять преобразования энергии на примерах</p> <p>Применять</p>	<p>Познавательные: Выделяют и формулируют познавательную цель. Выделяют количественные характеристики объектов, заданные словами</p> <p>Устанавливают причинно-следственные связи в конкретных ситуациях.</p> <p>Регулятивные: Принимают познавательную цель и сохраняют ее при выполнении учебных действий. Выдвигают</p>	<p>Различают виды энергии. Приводят примеры тел, обладающих потенциальной и кинетической энергией. Вычисляют значение энергии. Сравнивают энергии тел. Понимают значение закона сохранения энергии для объяснения процессов в</p>	<p><i>Опыты.</i> Нахождение центра тяжести плоского тела</p>

				полученные знания при решении физической задачи.	гипотезу, предлагают пути ее решения. Ставят и реализуют учебную задачу. Коммуникативные: С достаточной полнотой и точностью выражают свои мысли в соответствии с задачами и условиями коммуникации.	окружающем нас мире. Сравнивают изменение энергии при движении тел.	
64/ 12	Преобразование одного вида механической энергии в другой Д/З Повторить Главу 4 § 68 Упр. 35 7.05	Урок изучения нового	—Приводить примеры: превращения энергии из одного вида в другой; тел, обладающих одновременно и кинетической и потенциальной энергией; —работать с текстом учебника	Уметь решать задачи с применением изученных формул, объяснять преобразования энергии на примерах Применять полученные знания при решении физической задачи.	Познавательные: Выделяют и формулируют познавательную цель. Выделяют количественные характеристики объектов, заданные словами Устанавливают причинно-следственные связи в конкретных ситуациях. Регулятивные: Принимают познавательную цель и сохраняют ее при выполнении учебных действий. Выдвигают гипотезу, предлагают пути ее решения. Ставят и реализуют учебную задачу. Коммуникативные: С достаточной полнотой и точностью выражают свои мысли в соответствии с задачами и условиями коммуникации.	Демонстрируют умение решать задачи разных типов.	<i>Демонстрации.</i> Устойчивое, неустойчивое и безразличное равновесия тел

65/ 13	Контрольная работа №4 по теме: «Работа. Мощность, энергия» Д/З ---- 13.05	Урок контроля, оценки и коррекции знаний	—Применять знания к решению физических задач в исследовательском эксперименте и на практике	Знать понятия работа, мощность, энергия, един. измерения, формулы, закон сохранения энергии Уметь решать задачи применением изученных формул, объяснять преобразования энергии на примерах	Познавательные: Выбирают наиболее эффективные способы и подходы к выполнению заданий. Регулятивные: Осознают качество и уровень усвоения учебного материала. Коммуникативные: Умеют представлять конкретное содержание и представлять его в нужной форме	Демонстрируют умение решать задачи разных типов.	
<i>ПОВТОРЕНИЕ ПРОЙДЕННОГО МАТЕРИАЛА (5 ч)</i>							
66	Повторение пройденного материала Д/З Решить задачи 14.05	Урок закрепления знаний	Демонстрация презентаций, выступление с докладами; Проблемные задания, поисковый метод, рефлексия	Уметь применять полученные знания в нестандартных ситуациях, для объяснения явлений природы и принципов работы технических устройств; уметь обосновывать высказываемое мнение, уважительно относится к мнению оппонента, сотрудничать в процессе совместного выполнения задач	Познавательные: Анализируют условия и требования задачи. Выражают структуру задачи разными средствами, выбирают обобщенные стратегии решения. Регулятивные: Составляют план и последовательность действий. Сравнивают свой способ действия с эталоном Коммуникативные: Описывают содержание совершаемых действий и дают им оценку		

67	<p>Повторение темы «Давление твердых тел, жидкостей и газов»</p> <p>Д/З Решить задачи на тему «Давление твердых тел, жидкостей и газов» 20.05</p>	<p>Урок закрепления знаний</p>	<p>- Применять знания к решению физических задач - работать с текстом учебника</p>	<p>Требования к уровню подготовки по теме: «Давление твердых тел, жидкостей и газов»</p>	<p>Познавательные: Осознанно и произвольно строят речевые высказывания в устной и письменной форме</p> <p>Регулятивные: Оценивают достигнутый результат. Осознают качество и уровень усвоения</p> <p>Коммуникативные: Умеют представлять конкретное содержание и представлять его в нужной форме. Описывают содержание совершаемых действий с целью ориентировки предметно-практической или иной деятельности Придерживаются морально-этических и психологических принципов общения и сотрудничества</p>	<p>Работают с «Карточкой поэлементного контроля».</p>	
68	<p>Повторение «Работа. Мощность»</p> <p>Д/З Решить задачи на тему «Работа. Мощность» 21.05</p>	<p>Урок закрепления знаний</p>	<p>- Применять знания к решению физических задач - работать с текстом учебника</p>	<p>Требования к уровню подготовки по теме: «Работа. Мощность»</p>			
69	<p>Повторение темы «Взаимодействие тел»</p> <p>Д/З Решить задачи на тему «Взаимодействие тел» 27.05</p>	<p>Урок закрепления знаний</p>	<p>- Применять знания к решению физических задач - работать с текстом учебника</p>	<p>Требования к уровню подготовки по теме: «Взаимодействие тел»</p>			

70	Тестовая контрольная работа	Урок закрепления знаний	Применять знания к решению физических задач - работать с текстом учебника	Требования к уровню подготовки к курсу 7 класса		
----	-----------------------------	-------------------------	--	---	--	--

УЧЕБНО-МЕТОДИЧЕСКОЕ ОБЕСПЕЧЕНИЕ ОБРАЗОВАТЕЛЬНОГО ПРОЦЕССА

1. Перышкин А.В., Гутник Е.М. Физика. 7 класс. – М.: Дрофа, 2012
2. Лукашик В.И. Сборник задач по физике. 7-9 классы. – М.; Просвещение, 2007
3. Ханнов. Физика. 7 класс. Тесты к уч. Перышкина __2014
4. Примерные программы по учебным предметам. Физика. 7 – 9 классы: проект. – М.: Просвещение, 2011
5. Громцева О.И. Контрольные и самостоятельные работы по физике 7 класс: к учебнику А.В. Перышкина. Физика. 7класс. –М.: Издательство «Экзамен» 2013.
6. Тихонова Е.Н. «Методическое пособие. Рекомендации по составлению рабочих программ. Физика. 7-9 классы. ФГОС". -М.: Дрофа 2014
7. Электронное приложение к учебник


Интернет-поддержка курса физики

№	Название сайта	Электронный адрес
1.	Коллекция ЦОР	http://school-collection.edu.ru
2.	Коллекция «Естественнонаучные эксперименты»: физика	http://experiment.edu.ru –
3.	Мир физики: физический эксперимент	http://demo.home.nov.ru
4.	Сервер кафедры общей физики физфака МГУ: физический практикум и демонстрации	http://genphys.phys.msu.ru
5.	Уроки по молекулярной физике	http://marklv.narod.ru/mkt
6.	Физика в анимациях.	http://physics.nad.ru
7.	Интернет уроки.	http://www.interneturok.ru/distancionno
8.	Физика в открытом колледже	http://www.physics.ru
9.	Газета «Физика» Издательского дома «Первое сентября»	http://fiz.1september.ru
10.	Коллекция «Естественно-научные эксперименты»: физика	http://experiment.edu.ru
11.	Виртуальный методический кабинет учителя физики и астрономии	http://www.gomulina.orc.ru
12.	Задачи по физике с решениями	http://fizzika.ru
13.	Занимательная физика в вопросах и ответах: сайт заслуженного учителя РФ В. Елькина	http://elkin52.ru
14.	Заочная физико-техническая школа при МФТИ	http://www.school.mipt.ru
15.	Кабинет физики Санкт-Петербургской академии постдипломного педагогического образования	http://www.edu.delfa.net
16.	Кафедра и лаборатория физики МИОО	http://fizkaf.ru
17.	Квант: научно-популярный физико-математический журнал	http://kvant.mccme.ru


18.	Информационные технологии в преподавании физики: сайт И. Я. Филипповой	http://ifilip.ru
19.	Классная физика: сайт учителя физики Е. А. Балдиной	http://class-fizika.ru
20.	Краткий справочник по физике	http://www.physics.vir.ru
21.	Мир физики: физический эксперимент	http://demo.home.nov.ru
22.	Образовательный сервер «Оптика»	http://optics.ifmo.ru
23.	Обучающие трёхуровневые тесты по физике: сайт В. И. Регельмана	http://www.physics-regelman.com
24.	Онлайн-преобразователь единиц измерения	http://www.decoder.ru
25.	Региональный центр открытого физического образования физического факультета СПбГУ	http://www.phys.spb.ru
26.	Сервер кафедры общей физики физфака МГУ: физпрактикум и демонстрации	http://genphys.phys.msu.ru
27.	Теория относительности: Интернет-учебник по физике	http://www.relativity.ru
28.	Термодинамика: электронный учебник по физике для 7-го и 8-го классов	http://fn.bmstu.ru/phys/bib/I-NET/
29.	Уроки по молекулярной физике	http://marklv.narod.ru/mkt/
30.	Физика в анимациях	http://physics.nad.ru
31.	Физика в Интернете: журнал «Дайджест»	http://fim.samara.ws
32.	Физика вокруг нас	http://physics03.narod.ru
33.	Физика для учителей: сайт В. Н. Егоровой	http://fisika.home.nov.ru
34.	Физика.ру: сайт для учащихся и преподавателей физики	http://www.fizika.ru
35.	Физика студентам и школьникам: сайт А. Н. Варгина	http://www.physica.ru
36.	Физикомп: в помощь начинающему физику	http://physicomp.lipetsk.ru
37.	Электродинамика: учение с увлечением	http://physics.5ballov.ru
38.	Элементы: популярный сайт о фундаментальной науке	http://www.elementy.ru
39.	Эрудит: биографии учёных и изобретателей	http://erudit.nm.ru
40.	Издательство ДРОФА	http://www.drofa.ru/for-users/teacher/help/peryshkin/

ГОСУДАРСТВЕННОЕ КАЗЕННОЕ ОБЩЕОБРАЗОВАТЕЛЬНОЕ УЧРЕЖДЕНИЕ
«НОВОУРАДИНСКАЯ СРЕДНЯЯ ОБЩЕОБРАЗОВАТЕЛЬНАЯ ШКОЛА»

Рассмотрено:
методическим объединением учителей
естественно математического цикла
Руководитель МО


Авахиева Б.Г.
« 7 » августа 2023 г.

Согласовано:
Заместитель директора по УВР
ГКОУ «Новоурдинская СОШ»


Магомедова Х.М.,
« 14 » августа 2023 г.

Утверждаю:
Директор

ГКОУ «Новоурдинская
СОШ»



Гаджиева П.Р.
« 14 » августа 2023 г.

**Рабочая программа естественнонаучной и технологической направленностей
по физике для 10-11 класса
с использованием оборудования центра «Точка роста»
на 2023-2024 учебный год**

с.Новая Урада 2023 г.

